

Acapulco, México; 11 de marzo de 2020
Oficio Núm. 36/TM/03/2020

Asunto: Oficio de presentación de la Cuenta Pública Municipal 2019

H. "LX" Legislatura del Estado de México
Presente

At'n: Doctora En Derecho Miroslava Carrillo Martínez
Auditor Superior de Fiscalización del Estado de México

En cumplimiento a lo establecido en los artículos 129, penúltimo párrafo de la Constitución Política del Estado libre y Soberano de México; 35, 94, fracción I, y 95 de la Ley Orgánica del Poder Legislativo del Estado Libre y Soberano de México; 1, 4, fracción II, 8 fracción III, XIV y XXXVI y 32, párrafos segundo y tercero de la Ley de Fiscalización Superior del Estado de México; 46, fracción I incisos a), b), c), e), y f), fracción II, incisos a) y b), 48, 52, 53, 54 y 55 de la Ley General de Contabilidad Gubernamental; numeral 3 inciso d) de la Adición al Acuerdo por el que se armoniza la estructura de las Cuentas Públicas, publicado en el Diario Oficial de la Federación el seis de octubre de dos mil catorce; así como en los Lineamientos para la Elaboración y Presentación de la Cuenta Pública Municipal 2019; se remite a esta H. Legislatura, la Cuenta Pública Anual del ejercicio 2019, a cargo del Ayuntamiento de **Acapulco**, México, la cual se integra como sigue:

(Describir todos los documentos impresos y los archivos que se integran en los Discos)

INFORMACIÓN IMPRESA:

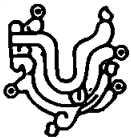
- Estado de Situación Financiera Comparativo.
- Estado de Actividades Comparativo.
- Estado Analítico de Ingresos.
- Estado Analítico del Ejercicio del Presupuesto de Egresos Clasificación por Objeto del Gasto (Capítulo y Concepto)
- Carta de Afirmaciones.
- Copia del aviso de dictamen sobre la determinación y el pago del impuesto sobre erogaciones por remuneraciones al trabajo personal correspondiente al ejercicio 2019 a más tardar el día 03 de agosto de 2020.
- Copia del dictamen y acuse de presentación del dictamen sobre la determinación y el pago del impuesto sobre erogaciones por remuneraciones al trabajo personal correspondiente al ejercicio 2019, a más tardar el día 01 de septiembre de 2020.

3 Discos que contienen:

INFORMACIÓN CONTABLE:

1. Estado de Situación Financiera Comparativo.
2. Estado de Actividades Comparativo.
3. Estado de Variación en la Hacienda Pública.
4. Estado de Cambios en la Situación Financiera.
5. Estado de Flujos de Efectivo.
6. Estado Analítico del Activo.
7. Estado Analítico de la Deuda y Otros Pasivos.
8. Notas a los Estados Financieros (notas de Desglose, Memoria y Gestión Administrativa).
9. Estado de Situación Financiera Consolidado.
10. Estado de Actividades Consolidado.
11. Estado de Variación en la Hacienda Pública Consolidado.
12. Estado de Cambios en la Situación Financiera Consolidado.
13. Estado de Flujos de Efectivo Consolidado.
14. Estado de Situación Financiera Detallado LDF.
15. Informe Analítico de la Deuda Pública y Otros Pasivos LDF.
16. Informe Analítico de Obligaciones Diferentes de Financiamientos LDF.
17. Estado de cumplimiento de la Ley de Disciplina Financiera de las Entidades Federativas y los Municipios LDF





Acapulco, México; 11 de marzo de 2020
Oficio Núm. 36/TM/03/2020

Asunto: Oficio de presentación de la Cuenta Pública Municipal 2019

18. Formato 6d Estado Analítico del Ejercicio del Presupuesto de Egresos Detallado LDF (Clasificación de Servicios Personales por Categoría).

INFORMACIÓN PRESUPUESTARIA:

19. Estado Analítico de Ingresos.
20. Estado Analítico del Ejercicio del Presupuesto de Egresos Clasificación por Objeto del Gasto (Capítulo y Concepto).
21. Estado Analítico de Ingresos Integrado.
22. Estado Analítico del Ejercicio del Presupuesto de Egresos Integrado.
23. Estado Analítico del Ejercicio del Presupuesto de Egresos Clasificación Económica (por Tipo de Gasto).
24. Estado Analítico del Ejercicio del Presupuesto de Egresos Clasificación Administrativa.
25. Estado Analítico del Ejercicio del Presupuesto de Egresos Clasificación Funcional (Finalidad y Función).
26. Gasto por Categoría Programática.
27. Archivo de texto plano (.txt) del Estado Analítico de Ingresos.
28. Archivo de texto plano (.txt) del Estado Analítico del Ejercicio del Presupuesto de Egresos.
29. Archivo de texto plano (.txt) de los estados presupuestarios de ingresos y egresos integrados.

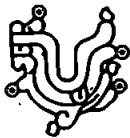
INFORMACIÓN PROGRAMÁTICA:

30. Calendarización de Metas de actividad por proyecto (PbRM-02a).
31. Matrices de Indicadores para Resultados 2019, por Programa Presupuestario y Dependencia General (PbRM-01-e).
32. Fichas Técnicas de Diseño de Indicadores Estratégicos o de Gestión 2019 (PbRM-01d).
33. Fichas Técnicas de Seguimiento de Indicadores 2019 de Gestión o Estratégicos (PbRM-08b).
34. Avance trimestral de metas de actividad por proyecto (AM) del formato PBRM-08C.
35. Informe Anual de Ejecución del Plan Desarrollo Municipal del ejercicio 2019.
36. Indicador de Puntos "Documentos para el Desarrollo Institucional".
37. Indicador de Puntos "Transparencia en el Ámbito Municipal".

INFORMACIÓN COMPLEMENTARIA:

38. Anexo al Estado de Situación Financiera.
39. Balanza de Comprobación Detallada.
40. Información de Financiamientos
41. Servicios Personales (Remuneraciones al Personal Administrativo 2018 y 2019)
42. Aportaciones de Mejoras por Servicios Ambientales (FIPASAHM).
43. Informe Anual de Obras Terminadas.
44. Informe Anual de Construcciones en Proceso.
45. Informe de Depuración de Construcciones en Proceso de 2018 y Ejercicios Anteriores.
46. Origen y Aplicación de Recursos Federales y Estatales.
47. Relación de Cuentas Bancarias Productivas.
48. Retenciones de los Recursos FORTAMUNDF.
49. Conciliación entre los Ingresos Presupuestarios y Contables.
50. Conciliación entre los Egresos Presupuestarios y los Gastos Contables.
51. Inventario de Bienes Inmuebles.
52. Inventario de Bienes Muebles.
53. Inventario de Bienes Muebles de Bajo Costo.
54. Hoja de Trabajo para la Conciliación Físico Contable de los Bienes Muebles.
55. Conciliación Físico Contable del Inventario de Bienes Muebles.
56. Reporte de Altas y Bajas de Bienes Muebles.
57. Reporte de Altas y Bajas de Bienes Inmuebles.





Aculco, México; 11 de marzo de 2020
Oficio Núm. 36/TM/03/2020

Asunto: Oficio de presentación de la Cuenta Pública Municipal 2019

58. Depreciación.
59. Retenciones del Impuesto sobre la Renta por Salarios, Honorarios y Arrendamiento 2018 y 2019
60. Reporte de plazas ocupadas por Remuneraciones al Trabajo Personal
61. Fondo Estatal de Fortalecimiento Municipal (FEFOM).
62. Actas del Órgano de Gobierno con la justificación y autorización de la afectación a la cuenta de resultado de ejercicios anteriores durante el ejercicio 2019.
63. Actas digitalizadas de Cabildo de la autorización de las ampliaciones o reducciones realizadas al presupuesto durante el ejercicio 2019.
64. Acta del Comité donde presentan los resultados del levantamiento físico de bienes muebles e inmuebles a diciembre 2019.
65. Constancias de incobrabilidad y/o cancelación de cuentas por pagar y los importes afectados.
66. Expediente de las Aportaciones de Mejoras por Servicios Ambientales al Fideicomiso para el Pago por Servicios Ambientales Hidrológicos del Estado de México (FIPASAHM) que incluya cédulas de cálculo y los comprobantes de pagos realizados.
67. Oficios de autorización de los recursos adicionales a los que inicialmente les fueron asignados en el Presupuesto de Egresos de la Federación y el Presupuesto de Egresos del Gobierno del Estado de México y/o Decreto o Gaceta de Gobierno de asignación.
68. Registro contable y soporte documental referente a los reintegros de recursos de los programas federales del ejercicio 2019 y anteriores que no hayan sido devengados conforme a los calendarios respectivos, así como de los rendimientos financieros.
69. Expediente del Financiamiento o financiamientos y obligaciones contratados en el ejercicio o ejercicios anteriores a corto y largo plazo que incluya: Acta de Cabildo de la Justificación y Aprobación para solicitar el financiamiento, cálculo del menor costo financiero, contrato de crédito, (Institución Financiera, monto del crédito, tasa de interés, tabla de amortización, destino del crédito y anexos), inscripción en el Registro de Deuda Pública y en el Registro Público Único, modificación o cancelación de los mismos según corresponda.
70. Expediente de los pagos por Retenciones del Impuesto sobre la Renta por Salarios, Honorarios y Arrendamiento realizados al Servicio de Administración Tributaria (SAT) durante los ejercicios 2018 y 2019 (declaración del impuesto, póliza contable y transferencia electrónica o comprobante de pago).
71. Carta de Afirmaciones.
72. Página web de la entidad incluye: www.aculco.edomex.gob.mx así como a los enlaces electrónicos que permiten acceder a la información financiera de todos los entes públicos que conforman el correspondiente orden de gobierno, donde se publica la información del Título Quinto de la Ley General de Contabilidad Gubernamental y de la Ley de Disciplina Financiera de las Entidades Federativas y los Municipios.
73. Datos actualizados de los números de teléfono de la Entidad 718-124-00-01 y 718-124-01-45 ext. 204 y correo electrónico institucional y del responsable de la Cuenta Pública Municipal tesoreria.aculco192@gmail.com

NOTAS:

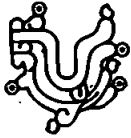
- Los documentos impresos que se deberán presentar en **original son:** Estado de Situación Financiera Comparativo; Estado de Actividades Comparativo; Estado Analítico de Ingresos, Estado Analítico del Ejercicio del Presupuesto de Egresos clasificación por Objeto del Gasto (Capítulo y Concepto); y Carta de Afirmaciones.

En el mismo tenor, se señala que la información contenida en medios ópticos que acompañan a la misma, es copia fiel de la original que obra en los archivos de esta Entidad Municipal, haciendo referencia que la documentación comprobatoria y justificativa generada se pone a disposición del Órgano Superior de Fiscalización del Estado de México, para la revisión correspondiente.

Atentamente,

Jorge Alfredo Osornio Victoria
Presidente Municipal Constitucional
de Acapulco, México.

C. Norma Sánchez Cuevas
Síndico Municipal de Acapulco, México



Acapulco, México; 11 de marzo de 2020
Oficio Núm. 36/TM/03/2020

Asunto: Oficio de presentación de la Cuenta Pública Municipal 2019

Con fundamento en el artículo 95, fracción XVIII de la Ley Orgánica Municipal del Estado de México, **CERTIFICO**, que la información que se adjunta en medio impreso y magnético, coincide en todas y cada una de sus partes con los originales que obran en los archivos de este Municipio, para los efectos conducentes.

Con fundamento en el artículo 91, fracción X de la Ley Orgánica Municipal del Estado de México, **CERTIFICO**, que la información que se adjunta en medio impreso y magnético, coincide en todas y cada una de sus partes con los originales que obran en los archivos de este Municipio, para los efectos conducentes.

C. José Octavio Flores Pérez
Tesorero Municipal de Acapulco, México.

C. Alfonso Andrés Lugo
Secretario del Ayuntamiento de Acapulco, México.



Ignacio Yáñez Pérez
Director de Obras Públicas o área equivalente.

Rubricas





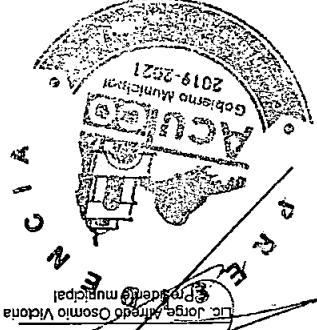
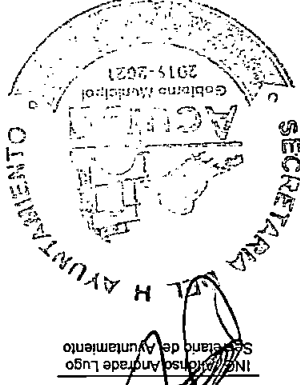
Entidad Municipal: (1) ACTOCHICÁN

Estado de Situación Financiera Comparativa
Cuenta Pública 2019
(Pesos)

Cuenta (2)	Nombre de la Cuenta (3)		Cuenta (5)	Variación (6)		Cuenta (7)
	Año (4)	2018		Variación (6)	2018	

4000	ACTIVO	29,694,504.74	7,493,051.84	22,191,452.90	22,191,452.90	2000	Pasivo Circulante	67,228,731.25	45,822,454.87	11,406,276.38
1100	Activo Circulante	29,694,504.74	7,493,051.84	22,191,452.90	22,191,452.90	2100	Cuentas por Pagar a Corto Plazo	57,228,731.25	45,822,454.87	11,406,276.38
1110	Efectivo y Equivalentes	22,579,744.07	644,448.82	22,934,297.65	22,934,297.65	2110	Cuentas por Pagar a Corto Plazo	57,228,731.25	45,822,454.87	11,406,276.38
1111	Efectivo	42,069.32	101,389.13	391,670.19	391,670.19	2111	Servicios Personales por Pagar a Corto Plazo	165,241.11	193,964.53	8,743.42
1112	Bancos/tesorería	22,085,775.05	443,047.69	21,642,727.36	21,642,727.36	2112	Proveedores por Pagar a Corto Plazo	29,503,834.56	22,080,103.62	7,423,730.94
1113	Bancos Expendidos y Otros	-	-	-	-	2113	Contratistas por Otros Pagos Públicos por Pagar a Corto Plazo	-	-	-
1114	Inversiones Temporales (hasta 3 meses)	-	-	-	-	2114	Participaciones y Aportaciones por Pagar a Corto Plazo	-	-	-
1115	Fondos con Acreditación Específica	-	-	-	-	2115	Transferencias Obligadas por Pagar a Corto Plazo	-	-	-
1116	Depositos de Fondos de Tercecos en Garantía y/o Administración	-	-	-	-	2116	Intereses, Comisiones y Otros Gastos de la Deuda Pública por Pagar a Corto Plazo	23,244,632.73	21,538,454.01	1,696,178.72
1119	Otros Efectivos y Equivalentes	-	-	-	-	2117	Retenciones y Contribuciones por Pagar a Corto Plazo	-	-	-
1120	Derechos a Recibir Efectivo o Equivalentes	1,131,975.30	1,131,249.76	12,725.54	12,725.54	2118	Devoluciones de la Ley de Ingresos por Pagar a Corto Plazo	-	-	-
1121	Inversiones Financieras de Corto Plazo	-	-	-	-	2119	Otras Cuentas por Pagar a Corto Plazo	4,305,022.85	2,009,942.51	2,295,080.34
1122	Cuentas por Cobrar a Corto Plazo	487,279.94	474,554.40	12,725.54	12,725.54	2120	Documentos por Pagar a Corto Plazo	-	-	-
1123	Deudores Diversos por Cobrar a Corto Plazo	-	-	-	-	2121	Documentos Comerciales por Pagar a Corto Plazo	-	-	-
1124	Ingresos por Recuperar a Corto Plazo	-	-	-	-	2122	Documentos con Contratistas por Otros Pagos Públicos por Pagar a Corto Plazo	-	-	-
1125	Deudores por Aridosos de la Tesorería a Corto Plazo	-	-	-	-	2123	Otros Documentos por Pagar a Corto Plazo	-	-	-
1126	Préstamos Otorgados a Corto Plazo	-	-	-	-	2129	Otros Documentos por Pagar a Corto Plazo	-	-	-
1129	Otros Derechos a Recibir Efectivo o Equivalentes a Corto Plazo	648,695.36	648,695.36	-	-	2130	Porción a Corto Plazo de la Deuda Pública a Largo Plazo	-	-	-
1130	Derechos a Recibir Bienes o Servicios	5,827,355.26	5,827,355.26	144,429.81	144,429.81	2132	Porción a Corto Plazo de la Deuda Pública Externa	-	-	-
1131	Anticipos a Proveedores por Adquisición de Bienes e Inmuebles y Servicios a Corto Plazo	5,827,355.26	5,827,355.26	-	-	2133	Porción a Corto Plazo de Arrendamiento Financiero	-	-	-
1132	Anticipos a Proveedores por Adquisición de Bienes Inmuebles y Muebles a Corto Plazo	-	-	-	-	2140	Títulos y Valores a Corto Plazo	-	-	-
1133	Anticipos a Proveedores por Adquisición de Bienes Inmuebles y Muebles a Corto Plazo	-	-	-	-	2141	Títulos y Valores de la Deuda Pública Interna a Corto Plazo	-	-	-
1134	Otros Derechos a Recibir Bienes o Servicios a Corto Plazo	144,429.81	144,429.81	-	-	2142	Títulos y Valores de la Deuda Pública Externa a Corto Plazo	-	-	-
1140	Inventarios	-	-	-	-	2150	Pasivos Diferidos a Corto Plazo	-	-	-
1141	Inventario de Mercancías para Venta	-	-	-	-	2151	Ingresos Cobrados por Adelantado Corto Plazo	-	-	-
1142	Inventario de Mercancías Terminadas	-	-	-	-	2152	Intereses Cobrados por Adelantado Corto Plazo	-	-	-
1143	Inventario de Mercancías en Proceso de Elaboración	-	-	-	-	2159	Otros Pasivos Diferidos a Corto Plazo	-	-	-
1144	Inventario de Materias Primas, Materiales y Suministros para Producción	-	-	-	-	2160	Fondos y Bienes de Tercecos en Administración y/o Garantía a Corto Plazo	-	-	-
1145	Bienes en Tránsito	-	-	-	-	2161	Fondos en Garantía a Corto Plazo	-	-	-
1150	Almacenes	-	-	-	-	2162	Fondos en Administración a Corto Plazo	-	-	-
1151	Almacén de Materias y Suministros de Consumo	-	-	-	-	2163	Fondos Contingentes a Corto Plazo	-	-	-
1152	Estimación por Pérdida o Defecto de Activos Circulantes	-	-	-	-	2164	Fondos de Fideicomisos, Mandatos y Contratos Análogos a Corto Plazo	-	-	-
1153	Estimaciones para Cuentas Incohrables por Derechos o Equivalentes	-	-	-	-	2165	Otros Fondos de Tercecos en Garantía y/o Administración a Corto Plazo	-	-	-
1160	Estimación por Pérdida o Defecto de Activos Circulantes	-	-	-	-	2166	Valores y Bienes en Garantía a Corto Plazo	-	-	-
1161	Estimación por Derivados de Inventarios	-	-	-	-	2170	Provisiones a Corto Plazo	-	-	-
1162	Estimación por Derivados de Inventarios	-	-	-	-	2171	Provisión para Contingencias y Juicios a Corto Plazo	-	-	-
1190	Otros Activos Circulantes	-	-	-	-	2172	Provisión para Contingencias a Corto Plazo	-	-	-
1191	Valores en Garantía	-	-	-	-	2179	Otras Provisiones a Corto Plazo	-	-	-
1192	Bienes en Garantía (excluye depósitos de fondos)	-	-	-	-	2180	Otros Pasivos a Corto Plazo	-	-	-
1193	Bienes Derivados de Embargos, Decretos, Aseguramientos y Dación en Pago	-	-	-	-	2181	Ingresos por Contratar	-	-	-
1200	Activo no Circulante	233,857,045.24	171,238,457.49	62,620,588.75	62,620,588.75	2199	Otros Pasivos Circulantes	-	-	-
1210	Inversiones Financieras a Largo Plazo	-	-	-	-	2199	Otros Pasivos Circulantes	-	-	-
1211	Inversiones a Largo Plazo	-	-	-	-	2200	Pasivo no Circulante	57,228,731.25	45,822,454.87	11,406,276.38
1212	Títulos y Valores a Largo Plazo	-	-	-	-	2210	Cuentas por Pagar a Largo Plazo	-	-	-
1213	Fideicomisos, Mandatos y Contratos Análogos	-	-	-	-	2211	Proveedores por Pagar a Largo Plazo	-	-	-
1214	Participaciones y Aportaciones de Capital	-	-	-	-	2212	Contratistas por Otros Pagos Públicos por Pagar a Largo Plazo	-	-	-
1220	Derechos a Recibir Efectivo o Equivalentes a Largo Plazo	-	-	-	-	2220	Documentos por Pagar a Largo Plazo	-	-	-
1221	Documentos por Cobrar a Largo Plazo	-	-	-	-	2221	Documentos Comerciales por Pagar a Largo Plazo	-	-	-
1222	Ingresos por Recuperar a Largo Plazo	-	-	-	-	2222	Documentos con Contratistas por Otros Pagos Públicos por Pagar a Largo Plazo	-	-	-
1224	Préstamos Otorgados a Largo Plazo	-	-	-	-	2223	Otros Documentos por Pagar a Largo Plazo	-	-	-
1229	Otros Derechos a Recibir Efectivo o Equivalentes a Largo Plazo	-	-	-	-	2229	Otros Documentos por Pagar a Largo Plazo	-	-	-

1230	Bienes Inmuebles, Infraestructura y Construcciones en Proceso	222,646,435.52	159,857,689.70	62,988,745.82	2230	Deuda Pública a Largo Plazo			
1231	Terrenos	8,483,046.24	8,483,046.24	-	2231	Títulos y Valores de la Deuda Pública Interna a Largo Plazo			
1232	Viviendas	-	-	-	2232	Títulos y Valores de la Deuda Pública Externa a Largo Plazo			
1233	Edificios no Habitacionales	12,996,451.74	12,996,451.74	-	2233	Préstamos de la Deuda Pública Interna por Pagar a Largo Plazo			
1234	Infraestructura	-	-	-	2234	Préstamos de la Deuda Pública Externa por Pagar a Largo Plazo			
1235	Construcciones en Proceso en Bienes del Dominio Público	201,166,937.54	138,178,191.72	62,988,745.82	2235	Arrendamiento Financiero por Pagar a Largo Plazo			
1236	Construcciones en Proceso en Bienes Propios	-	-	-	2240	Pasivos Diferidos a Largo Plazo			
1239	Otros Bienes Inmuebles	-	-	-	2241	Créditos Diferidos a Largo Plazo			
1240	Bienes Muebles	22,337,043.87	21,738,988.47	598,475.40	2242	Intereses Cobrados por Adelantado a Largo Plazo			
1241	Mobiliario y Equipo de Administración	2,090,096.71	1,632,487.03	457,609.68	2249	Otros Pasivos Diferidos a Largo Plazo			
1242	Mobiliario y Equipo Educativo y Recreativo	119,511.60	29,011.60	90,500.00	2250	Fondos y Bienes de Terceros en Garantía y/o Administración a Largo Plazo			
1243	Equipo e Instrumental Médico y de Laboratorio	-	-	-	2251	Fondos en Garantía a Largo Plazo			
1244	Vehículos y Equipo de Transporte	13,868,778.43	11,631,902.68	2,236,875.75	2252	Fondos en Administración a Largo Plazo			
1245	Equipo de Defensa y Seguridad	1,058,181.84	1,058,181.84	-	2253	Fondos Contingentes a Largo Plazo			
1246	Maquinaria, Otros Equipos y Herramientas	5,200,475.29	7,366,985.32	2,166,510.03	2254	Fondos de Fideicomisos, Mandatos y Contratos Análogos a Largo Plazo			
1247	Colecciones, Obras de Arte y Objetos Valiosos	-	-	-	2255	Otros Fondos de Terceros en Garantía y/o Administración a Largo Plazo			
1248	Activos Biológicos	-	-	-	2256	Valores y Bienes en Garantía a Largo Plazo			
1249	Otros Bienes Muebles	-	-	-	2260	Provisiones a Largo Plazo			
1250	Activos Intangibles	-	-	-	2261	Provisión para Demandas y Juicios a Largo Plazo			
1251	Software	-	-	-	2262	Provisión para Pensiones a Largo Plazo			
1252	Patentes, Marcas y Derechos	-	-	-	2263	Provisión para Contingencias a Largo Plazo			
1253	Concesiones y Franquicias	-	-	-	2269	Otras Provisiones a Largo Plazo			
1254	Licencias	-	-	-					
1259	Otros Activos Intangibles	-	-	-					
1260	Depreciación, Deterioro y Amortización Acumulada de Bienes	11,126,433.15	10,159,800.68	966,632.47					
1261	Depreciación Acumulada de Bienes Inmuebles	-	-	-	3000	Hacienda Pública/Patrimonio			
1262	Depreciación Acumulada de Infraestructura	-	-	-	3100	Hacienda Pública/Patrimonio Contribuido	1,527,123.32	1,527,123.32	
1263	Depreciación Acumulada de Bienes Muebles	11,126,433.15	10,159,800.68	966,632.47	3110	Aportaciones	1,527,123.32	1,527,123.32	
1264	Deterioro Acumulado de Activos Biológicos	-	-	-	3111	Aportaciones	1,527,123.32	1,527,123.32	
1265	Amortización Acumulada de Activos Intangibles	-	-	-	3120	Donaciones de Capital			
1270	Activos Diferidos	-	-	-	3121	Donaciones de Capital			
1271	Estudios, Formulación y Evaluación de Proyectos	-	-	-	3130	Actualización de la Hacienda Pública/Patrimonio			
1272	Derechos sobre Bienes en Régimen de Arrendamiento Financiero	-	-	-	3131	Actualización de la Hacienda Pública/Patrimonio			
1273	Gastos Pagados por Adelantado a Largo Plazo	-	-	-	3200	Hacienda Pública/Patrimonio Generado	204,785,696.41	131,379,901.34	73,405,795.07
1274	Anticipos a Largo Plazo	-	-	-	3210	Resultados del Ejercicio: (Ahorro/Desahorro)	75,852,992.61	74,959,670.34	893,322.27
1275	Beneficios al Retiro de Empleados Pagados por Adelantado	-	-	-	3211	Resultados del Ejercicio: (Ahorro/Desahorro)	75,852,992.61	74,959,670.34	893,322.27
1279	Otros Activos Diferidos	-	-	-	3220	Resultados de Ejercicios Anteriores	128,932,703.80	56,420,231.00	72,512,472.80
1280	Estimación por Pérdida o Deterioro de Activos no Circulantes	-	-	-	3221	Resultados de Ejercicios Anteriores	128,932,703.80	56,420,231.00	72,512,472.80
1281	Estimaciones por Pérdida de Cuentas Incobrables de Documentos por Cobrar a Largo Plazo	-	-	-	3230	Revalúos			
1282	Estimaciones por Pérdida de Cuentas Incobrables de Deudores Diversos por Cobrar a Largo Plazo	-	-	-	3231	Revalúo de Bienes Inmuebles			
1283	Estimaciones por Pérdida de Cuentas Incobrables de Ingresos por Cobrar a Largo Plazo	-	-	-	3232	Revalúo de Bienes Muebles			
1284	Estimaciones por Pérdida de Cuentas Incobrables de Préstamos Otorgados a Largo Plazo	-	-	-	3233	Revalúo de Bienes Intangibles			
1289	Estimaciones por Pérdida de Otras Cuentas Incobrables a Largo Plazo	-	-	-	3239	Otros Revalúos			
1290	Otros Activos no Circulantes	-	-	-	3240	Reservas			
1291	Bienes en Concesión	-	-	-	3241	Reservas de Patrimonio			
1292	Bienes en Arrendamiento Financiero	-	-	-	3242	Reservas Territoriales			
1293	Bienes en Comodato	-	-	-	3243	Reservas por Contingencias			
	Total Activo no Circulante	233,857,046.24	171,256,457.49	62,620,688.75	3250	Rectificaciones de Resultados de Ejercicios Anteriores			
					3251	Cambios en Políticas Contables			
					3252	Cambios por Errores Contables			
					3300	Exceso o insuficiencia en la Actualización de la Hacienda Pública/Patrimonio			
					3310	Resultado por Posición Monetaria			
					3311	Resultado por Posición Monetaria			
					3320	Resultado por Tenencia de Activos no Monetarios			
					3321	Resultado por Tenencia de Activos no Monetarios			
						Total Hacienda Pública/Patrimonio	206,312,819.73	132,907,024.68	



Los datos y sus notas, son razonablemente correctos y son responsabilidad del emisor.

Cuentas de Orden		2019	2018
8110	LEY DE INGRESOS ESTIMADA	271,331,669.07	391,056,125.39
8120	LEY DE INGRESOS POR EJECUTAR	27,729,850.14	68,928,292.54
8130	MODIFICACIONES A LA LEY DE INGRESOS ESTIMADA (NO SE UTILIZA)	0.00	0.00
8140	LEY DE INGRESOS DEVENGADA	0.00	0.00
8150	LEY DE INGRESOS RECAUDADA	243,602,008.93	324,127,832.83
8211	Presupuesto de Egresos Aprobado de Gastos de Funcionamiento	129,250,314.14	125,220,778.15
8212	Presupuesto de Egresos Aprobado de Transferencias, Asignaciones, Subsidios y Otras Ayudas	11,682,400.00	11,130,400.00
8214	Presupuesto de Egresos Aprobado de Intereses, comisiones y otros gastos de la deuda pública	12,405,601.19	24,201,280.43
8215	Presupuesto de Egresos Aprobado de Inversión Pública	115,472,572.74	229,130,067.14
8216	Presupuesto de Egresos Aprobado de Bienes Muebles, inmuebles e Intangibles	2,520,971.00	773,599.87
8221	Presupuesto de Egresos por Ejercer de Gastos de Funcionamiento	18,144,108.14	18,237,998.31
8222	Presupuesto de Egresos por Ejercer de Transferencias, Asignaciones, Subsidios y Otras Ayudas	-114,774.70	262,215.44
TOTAL		832,024,910.65	1,191,758,489.82

Cuentas de Orden		2019	2018
8224	Presupuesto de Egresos por Ejercer de Intereses, comisiones y otros gastos de la deuda pública	2,750,754.76	-281,867.33
8225	Presupuesto de Egresos Por Ejercer de Inversión Pública	12,257,001.13	43,308,456.47
8226	Presupuesto de Egresos Por Ejercer de Bienes Muebles, inmuebles e Intangibles	-1,647,705.20	-1,146,111.33
8251	Presupuesto de Egresos Devengado de Gastos de Funcionamiento	3,004,787.86	2,828,439.57
8252	Presupuesto de Egresos Devengado de Transferencias, Asignaciones, Subsidios y Otras Ayudas	168,875.99	308,975.20
8255	Presupuesto de Egresos Devengado de Inversión Pública	12,749,324.52	4,207,188.72
8256	Presupuesto de Egresos Devengado de Bienes Muebles, inmuebles e Intangibles	0.00	400,000.00
8271	Presupuesto de Egresos Pagado de Gastos de Funcionamiento	104,101,418.14	104,066,340.27
8272	Presupuesto de Egresos Pagado de Transferencias, Asignaciones, Subsidios	11,659,209.36	10,559,209.36
8274	Presupuesto de Egresos Pagado de Intereses, comisiones y otros gastos de la deuda pública	9,654,845.43	24,483,147.76
8275	Presupuesto de Egresos Pagado de Inversión Pública	90,466,247.09	182,214,411.95
8276	Presupuesto de Egresos Pagado de Bienes Muebles, inmuebles e Intangibles	4,168,676.20	1,519,711.00
TOTAL		253,202,525.63	372,465,911.64

84,812,041.65	84,812,041.65	178,729,509.33	263,541,550.98	178,729,509.33	84,812,041.65
---------------	---------------	----------------	----------------	----------------	---------------



**Cuenta Pública 2019
Estado de Actividades Comparativo
(Pesos)**

Entidad Municipal: (1) ACULCO 032

Del 01 de Enero al 31 de Diciembre de 2019 (2)

Cuenta (3)	Concepto (4)	2019 (5)		Variación (6)	
		Importe	Importe	Importe	%
4000	INGRESOS Y OTROS BENEFICIOS				
4100	Ingresos de la Gestión	13,226,072.93	17,620,234.46	4,394,161.53	24.94
	Impuestos	8,819,941.22	9,882,816.97	1,062,875.75	10.75
	Cuotas y Aportaciones de Seguridad Social				
	Contribuciones de Mejoras	190,000.00	544,000.00	354,000.00	65.07
	Derechos	3,246,657.71	3,430,551.04	183,893.33	5.38
	Productos	756,940.00	484,585.00	272,355.00	56.20
	Aprovechamientos	212,534.00	3,278,281.45	3,065,747.45	93.52
	Ingresos por Venta de Bienes y Servicios				
	Ingresos no Comprendidos en los Numerales Anteriores Causados en Ejercicios Fiscales Anteriores Pendientes de Liquidación o Pago				
4200	Participaciones, Aportaciones, Transferencias, Asignaciones, Subsidios y Otras Ayudas	229,805,846.98	273,635,248.66	43,729,401.70	15.99
	Participaciones y Aportaciones	229,805,846.98	273,635,248.66	43,729,401.70	15.99
	Transferencias, Asignaciones, Subsidios y Otras Ayudas				
4300	Otros Ingresos y Beneficios	670,089.02	626,266.68	44,833.34	8.54
	Ingresos Financieros	670,089.02	626,266.68	44,833.34	8.54
	Incremento por Variación de Inventarios				
	Disminución del Exceso de Estimaciones por Pérdida o Deterioro u Obsolescencia				
	Disminución del Exceso de Provisiones				
	Otros Ingresos y Beneficios Varios				
	Total de Ingresos y Otros Beneficios (7)	243,602,008.93	291,680,738.82	48,078,729.89	16.48
5000	GASTOS Y OTRAS PÉRDIDAS				
5100	Gastos de Funcionamiento	111,132,612.34	106,794,044.63	4,338,567.71	4.06
	Servicios Personales	70,824,059.89	69,848,242.96	975,826.93	1.40
	Materiales y Suministros	10,917,991.07	11,574,919.80	656,928.73	5.88
	Servicios Generales	29,390,551.38	25,370,881.87	4,019,669.51	15.84
5200	Transferencias, Asignaciones, Subsidios y Otras Ayudas	11,797,174.70	10,868,184.56	928,990.14	8.55
	Transferencias Internas y Asignaciones al Sector Público	11,797,174.70	10,868,184.56	928,990.14	8.55
	Transferencias al Resto del Sector Público				
	Subsidios y Subvenciones				
	Ayudas Sociales				
	Pensiones y Jubilaciones				
	Transferencias a Fidelcomisos, Mandatos y Contratos Análogos				
	Transferencias a la Seguridad Social				
	Donativos				
	Transferencias al Exterior				
5300	Participaciones y Aportaciones				
	Participaciones				
	Aportaciones				
	Convenios				
5400	Intereses, Comisiones y Otros Gastos de la Deuda Pública		1,007,119.00	1,007,119.00	100.00
	Intereses de la Deuda Pública				
	Comisiones de la Deuda Pública				
	Gastos de la Deuda Pública		1,007,119.00	1,007,119.00	100.00
	Costo por Coberturas				
	Apoyos Financieros				
	Adeudos de Ejercicios Fiscales Anteriores (ADEFAS)				
5500	Otros Gastos y Pérdidas Extraordinarias	4,586,593.47	4,080,659.31	505,934.16	12.40
	Estimaciones, Depreciaciones, Deterioros, Obsolescencia y Amortizaciones	4,586,593.47	4,080,659.31	505,934.16	12.40
	Provisiones				
	Disminución de Inventarios				
	Aumento por Insuficiencia de Estimaciones por Pérdida o Deterioro u Obsolescencia				
	Aumento por Insuficiencia de Provisiones				
	Otros Gastos				
5600	Inversión Pública	40,232,635.81	93,971,060.98	53,738,425.17	57.19
	Inversión Pública no Capitalizable	40,082,396.01	93,971,060.98	53,888,664.97	57.35
	Bienes Muebles e Intangibles	150,239.80		150,239.80	
5700	Total de Gastos y Otras Pérdidas (8)	167,745,016.32	216,721,066.48	48,976,050.16	22.60
	Resultado del Ejercicio (Ahorro/Desahorro) (9)	75,857,992.61	74,959,670.34	898,322.27	1.19

No se incluyen: Utilidades de Intereses. Por regla de presentación se revelan como ingresos financieros.
 *Bajo protesta de decir verdad, Acreditamos que los Estados Financieros y sus notas son razonablemente correctos y son responsabilidad del emisor.

PRESIDENTE
 Lic. Jorge Alfredo Osorio Victoria
 Presidente Municipal
 Acapulco
 Gobierno Municipal
 2019-2021

SINDICATURA
 Norma Sánchez Cuevas
 Síndico Municipal
 Acapulco
 Gobierno Municipal
 2019-2021

SECRETARÍA DE FINANZAS
 L.A.E. José Osorio Pérez
 Tesorero Municipal
 Acapulco
 Gobierno Municipal
 2019-2021

SECRETARÍA DEL H. AYUNTAMIENTO
 Alfonso Andrade Lugo
 Secretario del Ayuntamiento
 Acapulco
 Gobierno Municipal
 2019-2021



Cuenta Pública 2019
Estado de Variación en la Hacienda Pública
(Pesos)

Entidad Municipal: (1) ACULCO 032

Del 01 de Enero al 31 de diciembre de 2019 (2)

Concepto (3)	Hacienda Pública/ Patrimonio Contribuido (4)	Hacienda Pública/ Patrimonio Generado de Ejercicios Anteriores (5)	Hacienda Pública/ Patrimonio Generado del Ejercicio (6)	Exceso o Insuficiencia en la Actualización de la Hacienda Pública / Patrimonio (7)	Total (8)
Hacienda Pública / Patrimonio Contribuido Neto 2018 (9)	1,527,123.32				1,527,123.32
Aportaciones	1,527,123.32				1,527,123.32
Donaciones de Capital					-
Actualización de la Hacienda Pública/Patrimonio					-
Hacienda Pública / Patrimonio Generado Neto 2018 (10)		56,420,231.00	74,959,670.34		131,379,901.34
Resultados del Ejercicio (Ahorro/Desahorro)			74,959,670.34		74,959,670.34
Resultados de Ejercicios Anteriores		56,420,231.00			56,420,231.00
Revalúos					-
Reservas					-
Rectificaciones de Resultados de Ejercicios Anteriores					-
Exceso o Insuficiencia en la Actualización de la Hacienda Pública/Patrimonio Neto 2018 (11)				-	-
Resultado por Posición Monetaria				-	-
Resultado por Tenencia de Activos no Monetarios				-	-
Hacienda Pública / Patrimonio Neto Final 2018 (12)	1,527,123.32	56,420,231.00	74,959,670.34	-	132,907,024.66
Cambios en la Hacienda Pública / Patrimonio Contribuido Neto 2019 (13)					-
Aportaciones					-
Donaciones de Capital					-
Actualización de la Hacienda Pública/Patrimonio					-
Variaciones de la Hacienda Pública / Patrimonio Generado Neto 2019 (14)		72,512,472.80	893,322.27		73,405,795.07
Resultados del Ejercicio (Ahorro/Desahorro)			893,322.27		893,322.27
Resultados de Ejercicios Anteriores		72,512,472.80			72,512,472.80
Revalúos					-
Reservas					-
Rectificaciones de Resultados de Ejercicios Anteriores					-
Cambios en el Exceso o Insuficiencia en la Actualización de la Hacienda Pública/Patrimonio Neto 2019 (15)				-	-
Resultado por Posición Monetaria				-	-
Resultado por Tenencia de Activos no Monetarios				-	-
Hacienda Pública / Patrimonio Neto Final 2019 (16)	1,527,123.32	128,932,703.80	75,852,992.61	-	206,312,819.73

"Bajo protesta de decir verdad declaramos que los Estados Financieros y sus notas, son razonablemente correctos y son responsabilidad del emisor"

PRESIDENCIA

 Lic. Jorge Alfredo Osornio Victoria
 Presidente Municipal

SINDICATO

 Guadalupe María Cuevas
 Síndico Municipal

SECRETARÍA DE TESORERÍA

 L.A.E. Jose Osajón Flores Pérez
 Tesorero Municipal

SECRETARÍA DEL H. AYUNTAMIENTO

 José Alfonso Andrade Lugo
 Secretario del Ayuntamiento



Cuenta Pública 2019
Estado de Cambios en la Situación Financiera

(Pesos)

06

Entidad Municipal: (1) ACULCO 032

Del 01 de Enero al 31 de Diciembre de 2019 (2)

Cuenta (3)	Nombre de la Cuenta (4)	Origen (5)	Aplicación (6)
1000	Activo		
1100	Activo Circulante		22,191,452.90
1110	Efectivo y Equivalentes		22,034,297.55
1120	Derechos a Recibir Efectivo o Equivalentes		12,725.54
1130	Derechos a Recibir Bienes o Servicios		144,429.81
1140	Inventario		
1150	Almacenes		
1160	Estimación por Pérdida o Deterioro de Activos Circulantes		
1190	Otros Activos Circulantes		
1200	Activo no Circulante	966,632.47	63,587,221.22
1210	Inversiones Financieras a Largo Plazo		
1220	Derechos a Recibir Efectivo o Equivalentes a Largo Plazo		
1230	Bienes Inmuebles, Infraestructura y Construcciones en Proceso		62,988,745.82
1240	Bienes Muebles		598,475.40
1250	Activos Intangibles		
1260	Depreciación, Deterioro y Amortización Acumulada de Bienes	966,632.47	
1270	Activos Diferidos		
1280	Estimación por Pérdida o Deterioro de Activos no Circulantes		
1290	Otros Activos no Circulantes		
2000	Pasivo		
2100	Pasivo Circulante		11,406,246.58
2110	Cuentas por Pagar a Corto Plazo		11,406,246.58
2120	Documentos por Pagar a Corto Plazo		
2130	Porción a Corto Plazo de la Deuda Pública a Largo Plazo		
2140	Títulos y Valores a Corto Plazo		
2150	Pasivos Diferidos a Corto Plazo		
2160	Fondos y Bienes de Terceros en Garantía y/o Administración a Corto Plazo		
2170	Provisiones a Corto Plazo		
2190	Otros Pasivos a Corto Plazo		
2200	Pasivo no Circulante		
2210	Cuentas por Pagar a Largo Plazo		
2220	Documentos por Pagar a Largo Plazo		
2230	Deuda Pública a Largo Plazo		
2240	Pasivos Diferidos a Largo Plazo		
2250	Fondos y Bienes de Terceros en Garantía y/o en Administración a Largo Plazo		
2260	Provisiones a Largo Plazo		
3000	Hacienda Pública / Patrimonio		
3100	Hacienda Pública / Patrimonio Contribuido		
3110	Aportaciones		
3120	Donaciones de Capital		
3130	Actualización de la Hacienda Pública / Patrimonio		
3200	Hacienda Pública / Patrimonio Generado		73,405,795.07
3210	Resultados del Ejercicio: (Ahorro/Desahorro)		893,322.27
3220	Resultados de Ejercicios Anteriores		72,512,472.80
3230	Revalúos		
3240	Reservas		
3250	Rectificaciones de Resultados de Ejercicios Anteriores		
3300	Exceso o Insuficiencia en la Actualización de la Hacienda Pública / Patrimonio		
3310	Resultado por Posición Monetaria		
3320	Resultado por Tenencia de Activos no Monetarios		
	Total (7)	966,632.47	170,590,715.77

"Bajo protesta de decir verdad declaramos que los Estados Financieros y sus datos, son razonablemente correctos y son responsabilidad del emisor"

ACULCO
Gobierno Municipal
2019-2021

Jorge Alfredo Osorio Victoria
Presidente Municipal

ACULCO
Gobierno Municipal
2019-2021

Norma Sánchez Curbelo
Síndico Municipal

LA E/ José Octavio Torres Pérez
Tesorero Municipal

Acuña
Gobierno Municipal
2019-2021

SECRETARÍA DEL H. AYUNTAMIENTO
ACULCO
Gobierno Municipal
2019-2021

Arnonso Andrade Lugo
Secretario del Ayuntamiento

Cuenta Pública 2019
Estado de Flujos de Efectivo
(Pesos)

Entidad Municipal: (1) ACULCO 032 Del 31 de Enero al 31 DE Diciembre de 2019 (2)

Concepto (3)	Importo 2019 (4)	Importo 2018 (4)
Flujos de Efectivo de las Actividades de Operación		
Origen (5)	374,201,768.70	575,282,577.99
Impuestos	4,818,587.50	6,894,285.86
Cuotas y Aportaciones de Seguridad Social		6,612.00
Contribuciones de Mejoras	190,000.00	544,000.00
Derechos	3,246,657.71	3,423,939.04
Productos de Tipo Corriente	756,940.00	489,085.00
Aprovechamientos de Tipo Corriente	12,534.00	652,773.45
Ingresos por Ventas de Bienes y Servicios		
Ingresos no Comprendidos en los Numerales Anteriores Causados en Ejercicios Fiscales Anteriores Pendientes de Liquidación o Pago		
Participaciones y Aportaciones	229,805,846.98	262,408,729.44
Transferencias, Asignaciones, Subsidios y Otras Ayudas		
Otros Orígenes de Operación	135,371,202.51	301,063,152.20
Aplicación (6)	115,749,545.93	105,488,079.97
Servicios Personales	71,777,950.32	66,449,273.32
Materiales y Suministros	10,537,560.90	10,463,263.34
Servicios Generales	27,212,003.94	23,456,702.31
Transferencias Internas y Asignaciones al Sector Público	6,222,030.77	6,118,841.00
Transferencias al Resto del Sector Público		
Subsidios y Subvenciones		
Ayudas Sociales		
Pensiones y Jubilaciones		
Transferencias a Fideicomisos, Mandatos y Contratos Análogos		
Transferencias a la Seguridad Social		
Donativos		
Transferencias al Exterior		
Participaciones		
Aportaciones		
Convenios		
Otras Aplicaciones de Operación		
Flujos Netos de Efectivo por Actividades de Operación	258,452,222.77	468,794,498.02
Flujos de Efectivo de las Actividades de Inversión		
Origen		
Bienes Inmuebles, Infraestructura y Construcciones en Proceso		
Bienes Muebles		
Otros Orígenes de Inversión		
Aplicación	93,022,498.64	184,229,966.20
Bienes Inmuebles, Infraestructura y Construcciones en Proceso	89,669,193.53	182,735,078.20
Bienes Muebles	3,353,305.01	1,494,887.00
Otras Aplicaciones de Inversión		
Flujos Netos de Efectivo de las Actividades de Inversión	93,022,498.64	184,229,966.20
Flujo de Efectivo por Actividades de Financiamiento		
Origen		
Endeudamiento Neto		
Interno		
Externo		
Otros Orígenes de Financiamiento		
Aplicación	143,396,426.67	284,020,086.01
Servicios de la Deuda	9,654,846.43	11,191,751.82
Interno	9,654,846.43	11,191,751.82
Externo		
Otras Aplicaciones de Financiamiento	133,740,580.24	272,828,334.19
Flujos Netos de Efectivo por Actividades de Financiamiento	143,396,426.67	284,020,086.01
Incremento/Disminución Neta en el Efectivo y Equivalentes al Efectivo	22,034,297.56	544,446.81
Efectivo y Equivalentes al Efectivo al Inicio del Ejercicio	544,446.81	
Efectivo y Equivalentes al Efectivo al Final del Ejercicio	22,578,744.37	544,446.81

"Bajo protesta de decir verdad declaramos que los Estados Financieros y sus notas, son razonablemente correctos y son responsabilidad del emisor"

ACULCO
 Gobierno Municipal
 2019-2021

Lic. Jorge Alfredo Osorio Victoria
 Presidente Municipal

ACULCO
 Gobierno Municipal
 2019-2021

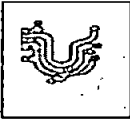
C. Norma Elizabeth Guzmán
 Síndico Municipal

ACULCO
 Gobierno Municipal
 2019-2021

Jose Octavio Flores
 Tesorero Municipal

ACULCO
 Gobierno Municipal
 2019-2021

Roberto Andrade Lugo
 Secretario del Ayuntamiento



**Cuenta Pública 2019
Estado Analítico del Activo
(Pesos)**

Entidad Municipal: (1) ACULCO 032

Del 01 de Enero al 31 de Diciembre de 2019 (2)

Concepto (3)	Saldo Inicial (4)	Cargos del Período (5)	Abonos del Período (6)	Saldo Final (7)	Variación del Período (8)
	1	2	3	4=(1+2-3)	(4-1)
ACTIVO					
Activo Circulante	7,493,051.84	395,933,249.59	373,741,796.69	29,684,504.74	22,191,452.90
Efectivo y Equivalentes	544,446.82	374,236,797.59	352,202,500.04	22,578,744.37	22,034,297.55
Derechos a Recibir Efectivo o Equivalentes	1,121,249.76	9,367,426.07	9,354,700.53	1,133,975.30	12,725.54
Derechos a Recibir Bienes o Servicios	5,827,355.26	12,329,025.93	12,184,596.12	5,971,785.07	144,429.81
Inventarios					
Almacenes					
Estimación por Pérdida o Deterioro de Activos Circulantes					
Otros Activos Circulantes					
Activo no Circulante	171,236,457.49	109,024,106.44	46,403,517.69	233,857,046.24	62,620,588.75
Inversiones Financieras a Largo Plazo					
Derechos a Recibir Efectivo o Equivalentes a Largo Plazo					
Bienes Inmuebles, Infraestructura y Construcciones en Proceso	159,657,689.70	102,941,941.83	39,953,196.01	222,646,435.52	62,988,745.82
Bienes Muebles	21,738,568.47	4,218,436.40	3,619,961.00	22,337,043.87	598,475.40
Activos Intangibles					
Depreciación, Deterioro y Amortización Acumulada de Bienes	10,159,800.68	1,863,728.21	2,830,360.68	11,126,433.15	966,632.47
Activos Diferidos					
Estimación por Pérdida o Deterioro de Activos no Circulantes					
Otros Activos no Circulantes					
Total del Activo (9)	178,729,509.33	504,957,356.03	420,145,314.38	263,541,550.98	84,812,041.65

"Bajo protesta de decir verdad declaramos que los Estados Financieros y sus notas, son razonablemente correctos y son responsabilidad del emisor"

PRESIDENCIA
ACULCO
Gobierno Municipal
2019-2021
C. Alfredo Osorno Victoria
Presidente Municipal Constitucional

SINDICATURA
ACULCO
Gobierno Municipal
2019-2021
C. Norma Sánchez Cuevas
Síndico Municipal

COMISION DE FISCALIA
ACULCO
Gobierno Municipal
2019-2021
C. E. Jose Octavio Flores Perez
Tesorero Municipal

SECRETARIA DEL H. AYUNTAMIENTO
ACULCO
Gobierno Municipal
2019-2021
C. Alfonso Andrade Lugo
Secretaria del Ayuntamiento



Cuenta Pública 2019
Estado Analítico de la Deuda y Otros Pasivos
 (Pesos)

Entidad Municipal: (1) ACULCO 032

Del 01 de enero al 31 de Diciembre de 2019 (2)

Denominación de las Deudas (3)	Moneda de Contratación (4)	Institución o País Acreedor (5)	Saldo Inicial del Periodo (6)	Saldo Final del Periodo (7)
Deuda Pública				
Corto Plazo				
Deuda Interna				
Instituciones de Crédito:				
Títulos y Valores				
Arrendamientos Financieros				
Deuda Externa				
Organismos Financieros Internacionales				
Deuda Bilateral				
Títulos y Valores				
Arrendamientos Financieros				
Subtotal Corto Plazo (8)				
Largo Plazo				
Deuda Interna				
Instituciones de Crédito:				
Títulos y Valores				
Arrendamientos Financieros				
Deuda Externa				
Organismos Financieros Internacionales				
Deuda Bilateral				
Títulos y Valores				
Arrendamientos Financieros				
Subtotal Largo Plazo (9)				
Otros Pasivos: (10)			45,822,484.67	57,228,731.25
2111 Servicios Personales por pagar a Corto Plazo			193,984.53	185,241.11
2112 Proveedores por pagar a Corto Plazo			22,080,103.62	29,503,834.56
2117 Retenciones y Contribuciones por pagar a Corto Plazo			21,538,454.01	23,234,632.73
2119 Otras Cuentas por pagar a Corto Plazo			2,009,942.51	4,305,022.85
Total Deuda y Otros Pasivos (11)			45,822,484.67	57,228,731.25

"Bajo protesta de decir verdad declaramos que los Estados Financieros y sus notas, son razonablemente correctos y son responsabilidad del emisor"

P R E S I D E N T E

 Lic. Jorge Alfredo Osornio Victoria
 Presidente Municipal

SECRETARÍA DE TESORERÍA

 C. Norma Sánchez Cuevas
 Jefe de Oficina Ejecutiva de
 Planeación Municipal

SECRETARÍA DE TESORERÍA

 L.A.E. Jose Octavio Flores Perez
 Tesorero Municipal

SECRETARÍA DEL H. AYUNTAMIENTO

 Alfonso Andrade Lugo
 Secretario del Ayuntamiento



Nombre de la Entidad Municipal (2)
Notas a los Estados Financieros
 Periodo del 01 Enero al 31 de Diciembre de 2019 (3)

A) Notas de Desglose

I. Notas al Estado de Situación Financiera

Activo

Efectivo y Equivalentes (4) El saldo en bancos disminuyo por el pago a contratistas y proveedores de los diferentes programas por cierre de ejercicio, el saldo que se tiene es para el pago de cheques en transito

Derechos a recibir Efectivo y Equivalentes y Bienes o Servicios a Recibir (5) En la cuenta 1123 deudores es por saldo de ejercicios anteriores de subsidio al empleo

Bienes Disponibles para su Transformación o Consumo (6)

Inversiones Financieras (7) Aumenta cada mes con el fondo de apoyo municipal.

Bienes Muebles, Inmuebles e Intangibles (8) Aumento por la adquisicion de vehiculos, cuatrimotos para patrullas y mobiliario y equipo de com'puto adquirido con PRODIM.

Estimaciones y Deterioros (9) sin movimientos

Otros Activos (10) sin movimientos

Pasivo (11) La cuentas 2111 servicios personales aumento por que algunos pagos de nomina no se aplicaron y ubo devolucion por parte del banco, 2112 Proveedores, aumento por el registro de algunos pasivos por cierre de administracion

II. Notas al Estado de Actividades

Ingresos de Gestión (12) Aqui se muestran la relacion de los ingresos propios que el municipio recaudo durante el mes.

Participaciones, Aportaciones, Convenios, Incentivos Derivados de la Colaboración Fiscal, Fondos Distintos de Aportaciones, Transferencias, Asignaciones, Subsidios y Subvenciones, y Pensiones y Jubilaciones (13) es el total de las participaciones y aportaciones recibidas en 2019 .

Otros Ingresos y Beneficios (14) El importe de esta cuenta corresponde al registro de intereses generados en las cuentas bancarias y fondo de apoyo municipal.

Gastos y Otras Pérdidas (15) EL total de otros gastos y pérdidas se deriva del monto de la depreciación de bienes muebles que aumenta cada mes.

III. Notas al Estado de Variación en la Hacienda Pública (16) Se registran las afectaciones que tuvo el resultado de ejercicio anteriores

IV. Notas al Estado de Flujos de Efectivo (17) Se registra el flujo de efectivo de acuerdo a los ingresos recibidos .

V. Conciliación entre los Ingresos Presupuestarios y Contables, así como entre los Egresos Presupuestarios y los Gastos Contables (18) en la conciliacion de ingresos presupuestales y contables no hay diferencia en los egresos si hay diferencia por el registro de egresos que se mandan a las cuentas de activo.

"Bajo protesta de decir verdad declaramos que los Estados Financieros y sus notas, son razonablemente correctos y son responsabilidad del emisor"


Lic. Jorge Alfredo Osornio Victoria
 Presidente Municipal



C. Norma Sanchez Cuevas
 Sindico Municipal



L.A.E. Jose Octavio Flores Perez
 Tesorero Municipal



ING. Alfonso Andrade Lugo
 Secretario del Ayuntamiento





Nombre de la Entidad Municipal (2)
Notas a los Estados Financieros
 Periodo del 01 Enero al 31 de Diciembre de 2019 (3)

B) Notas de Memoria (Cuentas de Orden)

Cuentas de Orden Contables y Presupuestarias (4)

Contables:

Valores: Sin Movimientos

Emisión de obligaciones: Sin Movimientos

Avales y Garantías: Sin Movimientos

Juicios: Sin Movimientos

Contratos para Inversión Mediante Proyectos para Prestación de Servicios (PPS) y Similares: Sin Movimientos

Bienes en concesión y en comodato: Sin Movimientos

Presupuestarias:

Cuentas de Ingresos: Refleja los ingresos recaudados por el municipio durante el mes.

Cuentas de Egresos: Refleja los montos de egresos ejercidos.

"Bajo protesta de decir verdad declaramos que los Estados Financieros y sus notas, son razonablemente correctos y son responsabilidad del emisor"

Lic. Jorge Alfredo Osornio Victoria
 Presidente Municipal

C. Norma Sanchez Cuevas
 Síndico Municipal

L.A.E. Jose Octavio Flores Perez
 Tesorero Municipal

Lic. Alfonso Andrade Lugo
 Secretario del Ayuntamiento





Nombre de la Entidad Municipal (2)

Notas a los Estados Financieros

Periodo del 01 Enero al 31 de Diciembre de 2019 (3)

C) Notas de Gestión Administrativa

Introducción (4): Los Estados Financieros muestran la situación en la que se encuentra el municipio.
Panorama Económico (5): Austero en Apego al Presupuesto.
Autorización e Historia (6) :Se Creo en el Decreto N. 36 del 19/02/1825 los principales cambios a sido la ampliacion de delegaciones, la descentralizacion del DIF, IMCUFIDE Y ODAPAS.
Organización y Objeto Social (7):La Organización se Conformo De Acuerdo al Organigrama y el objeto social es prestador de servicios sin fines de lucro, su regimen jurídico es constitucional.
Bases de Preparación de los Estados Financieros (8): Los estados financieros se elaboran de conformidad con la Ley General de Contabilidad Gubernamental y normatividad emitida por el CONAC, lineamientos para la integración de informes mensuales 2019.
Políticas de Contabilidad Significativas (9): La información Contable que genera el municipio es de suma importancia para la toma de desiciones, pero mas aun es para la planeacion de las acciones para el desarrollo. LA
Reporte Analítico del Activo (10): se muestra los saldos que se traen en las partidas del activo, la depreciacion de vehiculos,maquinaria otros equipos y herramientas se hace con una depreciacion anual del10%, equipo de computo del 20%, mobiliario y equipo de oficina del 2% anual.
Fideicomisos, Mandatos y Contratos Análogos (11): Sin Movimientos
Reporte de la Recaudación (12): La recaudación de ingresos propios fue Austera la mayor recaudacion es de participaciones y aportaciones
Información sobre la Deuda y el Reporte Analítico de la Deuda (13): el municipio tiene adeudos con con proveedores.
Calificaciones Otorgadas (14): Conforme al analisis de loa Estados Financieros y deacuerdo al Historial Crediticio.
Proceso de Mejora (15): Se cuenta con un reglamento interno el cual nos ayuda a tener un mejor control en cada area o departamento asi mismo cada area cuenta con su reglamento para el personal que lo integra, financieramente cada area.
Información por Segmentos (16): El ayuntamiento cuenta con una pagina oficial de transparencia con informacion segmentada , sobre cuenta publica, presupuestos y estados financieros.
Eventos Posteriores al Cierre (17): Sin Eventos
Partes Relacionadas (18): Seguimiento y apego para el cumplimiento del presupuesto autorizado
Responsabilidad Sobre la Presentación Razonable de la Información Contable (19) : Razonables y Confiables.

"Bajo protesta de decir verdad declaramos que los Estados Financieros y sus notas, son razonablemente correctos y son responsabilidad del emisor"

c. Jorge Alfredo Osornio Victoria
Presidente Municipal



G. Norma Sanchez Cuevas
Síndico Municipal



L.A.E. Jose Octavio Flores Perez
Tesorero Municipal



Alfonso Andrade Lugo
Secretario del Ayuntamiento





Cuenta Pública 2019
Estado de Situación Financiera Consolidado
(Pesos)

Entidad Municipal: (1) ACULCO 032

Al 31 de Diciembre de 2019 (2)

Cuenta (1)	Nombre de la Cuenta (4)	Ayuntamiento		DIF		GDAs		Instituto del Deporte		Sumatoria 2019 (7)	Eliminación 2019 (8)	Consolidación 2019 (9)
		2019 (5)	2018 (6)	2019 (5)	2018 (6)	2019 (5)	2018 (6)	2019 (5)	2018 (6)			
1000	ACTIVO											
1100	Activo Circulante											
1110	Efectivo y Equivalentes	22,576,744.37	544,446.82	75,633.12	7,344.23	793,291.81		102,555.30	1,227.34	23,345,114.00		23,345,114.00
1111	Efectivo	492,969.32	101,399.13	68,050.51	37,550.45	308,722.03		111,406.28	1,227.34	622,234.56		622,234.56
1112	Bancos/Tesorería	22,085,775.05	443,047.69	143,683.63	44,894.68	484,569.78		8,850.98		22,722,879.44		22,722,879.44
1113	Bancos Dependencias y Otros											
1114	Inversiones Temporales (Hasta 3 meses)											
1115	Fondos con Afectación Específica											
1116	Depósitos de Fondos de Terceros en Garantía y/o Administración											
1119	Otros Efectivos y Equivalentes											
1120	Derechos a Recibir Efectivo o Equivalentes	1,133,975.30	1,121,249.76	1,095.62	823.38	1,772,322.80	1,639,628.35	610.66	7.14	2,908,004.38		2,908,004.38
1121	Inversiones Financieras de Corto Plazo											
1122	Cuentas por Cobrar a Corto Plazo											
1123	Deudores Diversos por Cobrar a Corto Plazo	487,279.94	474,554.40	1,095.62	823.38			610.66	7.14	488,986.22		488,986.22
1124	Ingresos por Recuperar a Corto Plazo											
1125	Deudores por Anticipos de la Tesorería a Corto Plazo											
1126	Prestamos Otorgados a Corto Plazo											
1129	Otros Derechos a Recibir Efectivo o Equivalentes a Corto Plazo	646,695.36	646,695.36			1,772,322.80	1,639,628.35			2,419,018.16		2,419,018.16
1130	Derechos a Recibir Bienes o Servicios	5,971,785.07	5,827,355.26					1,160.38	1,160.38	5,972,945.45		5,972,945.45
1131	Anticipo a Proveedores por Adquisición de Bienes y Prestación de Servicios a Corto Plazo	5,827,355.26	5,827,355.26					1,160.38	1,160.38	5,828,515.64		5,828,515.64
1132	Anticipo a Proveedores por Adquisición de Bienes Inmuebles y Muebles a Corto Plazo											
1133	Anticipo a Proveedores por Adquisición de Bienes Intangibles a Corto Plazo											
1134	Anticipo a Contratistas por Obras Públicas a Corto Plazo	144,429.81								144,429.81		144,429.81
1139	Otros Derechos a Recibir Bienes o Servicios a Corto Plazo											
1140	Inventarios											
1141	Inventario de Mercancías para Venta											
1142	Inventario de Mercancías Terminadas											
1143	Inventario de Mercancías en Proceso de Elaboración											
1144	Inventario de Materias Primas, Materiales y Suministros para Producción											
1145	Bienes en Tránsito											
1150	Almacenes											
1151	Almacén de Materiales y Suministros de Consumo											
1160	Estimación por Pérdida o Deterioro de Activos Circulantes											
1161	Estimaciones para Cuentas Incobrables por Derechos a Recibir Efectivo o Equivalentes											
1162	Estimación por Deterioro de Inventarios											
1190	Otros Activos Circulantes											
1191	Valores en Garantía											
1192	Bienes en Garantía (excluye depósitos de fondos)											
1193	Bienes Derivados de Embargos, Decomisos, Aseguramientos y Dación en Pago											
	Total Activo Circulante	29,684,504.74	7,493,051.84	76,728.74	8,167.61	2,565,614.61	1,639,628.35	100,784.26	2,380.58	32,228,063.83		32,228,063.83
1200	Activo no Circulante											
1210	Inversiones Financieras a Largo Plazo											
1211	Inversiones a Largo Plazo											
1212	Títulos y Valores a Largo Plazo											
1213	Fideicomisos, Mandatos y Contratos Análogos											
1214	Participaciones y Aportaciones de Capital											
1220	Derechos a Recibir Efectivo o Equivalentes a Largo Plazo											



Cuenta Pública 2019
Estado de Situación Financiera Consolidado
(Pesos)

Entidad Municipal: (1) ACULCO_032

Al 31 de Diciembre de 2019 (2)

Cuenta (3)	Nombre de la Cuenta (4)	Ayuntamiento		DIF		ODAS		Instituto del Deporte		Sumatoria 2019 (7)	Eliminación 2019 (8)	Consolidación 2019 (9)
		2019 (5)	2018 (6)	2019 (5)	2018 (6)	2019 (5)	2018 (6)	2019 (5)	2018 (6)			
1221	Documentos por Cobrar a Largo Plazo									-		-
1222	Deudores Diversos a Largo Plazo									-		-
1223	Ingresos por Recuperar a Largo Plazo									-		-
1224	Préstamos Otorgados a Largo Plazo									-		-
1229	Otros Derechos a Recibir Efectivo o Equivalentes a Largo Plazo									-		-
1230	Bienes Inmuebles, Infraestructura y Construcciones en Proceso	222,648,435.52	159,637,689.70	50,000.00	50,000.00					222,696,435.52		222,696,435.52
1231	Terrenos	8,483,046.24	8,483,046.24							8,483,046.24		8,483,046.24
1232	Viviendas											
1233	Edificios no Habitacionales	12,996,451.74	12,996,451.74	50,000.00	50,000.00					13,046,451.74		13,046,451.74
1234	Infraestructura											
1235	Construcciones en Proceso en Bienes del Dominio Público	201,166,937.54	138,178,191.72							201,166,937.54		201,166,937.54
1236	Construcciones en Proceso en Bienes Propios											
1239	Otros Bienes Inmuebles											
1240	Bienes Muebles	22,337,043.87	21,738,568.47	1,741,949.10	1,741,949.10	2,692,049.28	1,539,788.68	25,195.00	25,195.00	26,696,237.26		26,696,237.26
1241	Mobiliario y Equipo de Administración	2,090,096.71	1,632,487.03	354,049.10	354,049.10	125,980.70	121,691.70	25,195.00	25,195.00	2,595,321.51		2,595,321.51
1242	Mobiliario y Equipo Educativo y Recreativo	119,511.60	29,011.60							119,511.60		119,511.60
1243	Equipo e Instrumental Médico y de Laboratorio											
1244	Vehículos y Equipo de Transporte	13,868,778.43	11,631,902.68	1,387,900.00	1,387,600.00	2,443,060.98	1,403,096.98			17,699,739.41		17,699,739.41
1245	Equipo de Defensa y Seguridad	1,058,181.84	1,058,181.84							1,058,181.84		1,058,181.84
1246	Maquinaria, Otros Equipos y Herramientas	5,200,475.29	7,386,985.32			23,007.61	15,000.00			5,223,482.90		5,223,482.90
1247	Colecciones, Obras de Arte y Objetos Valiosos											
1248	Activos Biológicos											
1249	Otros Bienes Muebles											
1250	Activos Intangibles											
1251	Software											
1252	Patentes, Marcas y Derechos											
1253	Concesiones y Franquicias											
1254	Licencias											
1259	Otros Activos Intangibles											
1260	Depreciación, Deterioro y Amortización Acumulada de Bienes	11,126,433.15	10,159,800.68	575,192.05	425,749.62	1,165,600.31	446,657.95	22,685.29	17,646.37	12,889,910.80		12,889,910.80
1261	Depreciación Acumulada de Bienes Inmuebles											
1262	Depreciación Acumulada de Infraestructura											
1263	Depreciación Acumulada de Bienes Muebles	11,126,433.15	10,159,800.68	575,192.05	425,749.62	1,165,600.31	446,657.95	22,685.29	17,646.37	12,889,910.80		12,889,910.80
1264	Deterioro Acumulado de Activos Biológicos											
1265	Amortización Acumulada de Activos Intangibles											
1270	Activos Diferidos											
1271	Estudios, Formulación y Evaluación de Proyectos											
1272	Derechos sobre Bienes en Régimen de Arrendamiento Financiero											
1273	Gastos Pagados por Adelantado a Largo Plazo											
1274	Anticipos a Largo Plazo											
1275	Beneficios al Retiro de Empleados Pagados por Adelantado											
1279	Otros Activos Diferidos											
1280	Estimación por Pérdida o Deterioro de Activos no Circulantes											
1281	Estimaciones por Pérdida de Cuentas Incobrables de Documentos por Cobrar a Largo Plazo											
1282	Estimaciones por Pérdida de Cuentas Incobrables de Deudores Diversos por Cobrar a Largo Plazo											
1283	Estimaciones por Pérdida de Cuentas Incobrables de Ingresos por Cobrar a Largo Plazo											
1284	Estimaciones por Pérdida de Cuentas Incobrables de Préstamos Otorgados a Largo Plazo											
1289	Estimaciones por Pérdida de Otras Cuentas Incobrables a Largo Plazo											



Cuenta Pública 2019
Estado de Situación Financiera Consolidado
(Pesos)

Entidad Municipal: (1) ACULCO_032

Al 31 de Diciembre de 2019 (2)

Cuenta (3)	Nombre de la Cuenta (4)	Ayuntamiento		DIF		OGAS		Instituto del Deporte		Sumatoria 2019 (7)	Eliminación 2019 (8)	Consolidación 2019 (9)
		2019 (5)	2018 (6)	2019 (5)	2018 (6)	2019 (5)	2018 (6)	2019 (5)	2018 (6)			
1280	Otros Activos no Circulantes											
1291	Bienes en Concesión											
1292	Bienes en Arrendamiento Financiero											
1293	Bienes en Comodato											
	Total Activo no Circulante	233,857,046.24	171,236,457.49	1,216,757.05	1,366,199.48	1,426,448.58	1,093,130.73	2,509.71	7,548.63	236,502,761.98		236,502,761.98
	Total Activo (10)	263,541,550.98	178,729,509.33	1,293,485.79	1,374,367.09	3,992,063.56	2,732,759.08	98,274.55	-9,929.21	268,728,825.81		268,728,825.81
2000	PASIVO											
2100	Pasivo Circulante											
2110	Cuentas por Pagar a Corto Plazo	57,228,731.25	45,822,484.67	919,945.50	733,582.54	195,536.41	218,401.93	350,331.90	287,796.49	58,694,545.06		58,694,545.06
2111	Servicios Personales por Pagar a Corto Plazo	185,241.11	193,984.53					8,982.67	2,493.86	194,223.78		194,223.78
2112	Proveedores por Pagar a Corto Plazo	29,503,834.56	22,080,103.62	11,593.91	5,375.61	36,392.99	38,421.59	38,043.28	24,595.67	29,587,864.74		29,587,864.74
2113	Contratistas por Obras Públicas por Pagar a Corto Plazo											
2114	Participaciones y Aportaciones por Pagar a Corto Plazo											
2115	Transferencias Otorgadas por Pagar a Corto Plazo											
2116	Intereses, Comisiones y Otros Gastos de la Deuda Pública por Pagar a Corto Plazo											
2117	Retenciones y Contribuciones por Pagar a Corto Plazo	23,234,632.73	21,538,454.01	568,072.05	387,827.39	33,924.27	25,423.98	266,784.74	222,183.75	24,035,565.25		24,035,565.25
2118	Devoluciones de la Ley de Ingresos por Pagar a Corto Plazo											
2119	Otras Cuentas por Pagar a Corto Plazo	4,305,022.85	2,009,942.51	340,279.54	340,279.54	193,067.69	205,404.32	38,521.21	38,521.21	4,876,891.29		4,876,891.29
2120	Documentos por Pagar a Corto Plazo											
2121	Documentos Comerciales por Pagar a Corto Plazo											
2122	Documentos con Contratistas por Obras Públicas por Pagar a Corto Plazo											
2129	Otros Documentos por Pagar a Corto Plazo											
2130	Porción a Corto Plazo de la Deuda Pública a Largo Plazo											
2131	Porción a Corto Plazo de la Deuda Pública Interna											
2132	Porción a Corto Plazo de la Deuda Pública Externa											
2133	Porción a Corto Plazo de Arrendamiento Financiero											
2140	Títulos y Valores a Corto Plazo											
2141	Títulos y Valores de la Deuda Pública Interna a Corto Plazo											
2142	Títulos y Valores de la Deuda Pública Externa a Corto Plazo											
2150	Pasivos Diferidos a Corto Plazo											
2151	Ingresos Cobrados por Adelantado a Corto Plazo											
2152	Intereses Cobrados por Adelantado a Corto Plazo											
2159	Otros Pasivos Diferidos a Corto Plazo											
2160	Fondos y Bienes de Terceros en Administración y/o Garantía a Corto Plazo											
2161	Fondos en Garantía a Corto Plazo											
2162	Fondos en Administración a Corto Plazo											
2163	Fondos Contingentes a Corto Plazo											
2164	Fondos de Fideicomisos, Mandatos y Contratos Análogos a Corto Plazo											
2185	Otros Fondos de Terceros en Garantía y/o Administración a Corto Plazo											
2186	Valores y Bienes en Garantía a Corto Plazo											
2170	Provisiones a Corto Plazo											
2171	Provisión para Demandas y Juicios a Corto Plazo											
2172	Provisión para Contingencias a Corto Plazo											
2179	Otras Provisiones a Corto Plazo											
2190	Otros Pasivos a Corto Plazo											
2191	Ingresos por Clasificar											



Cuenta Pública 2019
Estado de Situación Financiera Consolidado
(Pesos)

Entidad Municipal: (1) ACULCO 032

Al 31 de Diciembre de 2019 (2)

Cuenta (3)	Nombre de la Cuenta (4)	Ayuntamiento		DIF		OGAS		Instituto del Deporte		Sumatoria 2019 (7)	Eliminación 2019 (8)	Consolidación 2019 (9)
		2019 (5)	2018 (6)	2019 (5)	2018 (6)	2019 (5)	2018 (6)	2019 (5)	2018 (6)			
2192	Recaudación por Participar											
2199	Otros Pasivos Circulantes											
	Total Pasivo Circulante	57,228,731.25	45,822,484.67	919,945.50	733,582.54	195,536.41	218,401.93	350,331.90	287,796.49	58,694,545.06		58,694,545.06
2200	Pasivo no Circulante											
2210	Cuentas por Pagar a Largo Plazo											
2211	Proveedores por Pagar a Largo Plazo											
2212	Contratistas por Obras Públicas por Pagar a Largo Plazo											
2220	Documentos por Pagar a Largo Plazo											
2221	Documentos Comerciales por Pagar a Largo Plazo											
2222	Documentos con Contratistas por Obras Públicas por Pagar a Largo Plazo											
2229	Otros Documentos por Pagar a Largo Plazo											
2230	Deuda Pública a Largo Plazo											
2231	Títulos y Valores de la Deuda Pública Interna a Largo Plazo											
2232	Títulos y Valores de la Deuda Pública Externa a Largo Plazo											
2233	Préstamos de la Deuda Pública Interna por Pagar a Largo Plazo											
2234	Préstamos de la Deuda Pública Externa por Pagar a Largo Plazo											
2235	Arrendamiento Financiero por Pagar a Largo Plazo											
2240	Pasivos Diferidos a Largo Plazo											
2241	Créditos Diferidos a Largo Plazo											
2242	Intereses Cobrados por Adelantado a Largo Plazo											
2249	Otros Pasivos Diferidos a Largo Plazo											
2250	Fondos y Bienes de Terceros en Garantía y/o Administración a Largo Plazo											
2251	Fondos en Garantía a Largo Plazo											
2252	Fondos en Administración a Largo Plazo											
2253	Fondos Contingentes a Largo Plazo											
2254	Fondos de Fideicomisos, Mandatos y Contratos Análogos a Largo Plazo											
2255	Otros Fondos de Terceros en Garantía y/o Administración a Largo Plazo											
2256	Valores y Bienes en Garantía a Largo Plazo											
2260	Provisiones a Largo Plazo											
2261	Provisión para Demandas y Juicios a Largo Plazo											
2262	Provisión para Pensiones a Largo Plazo											
2263	Provisión para Contingencias a Largo Plazo											
2266	Otras Provisiones a Largo Plazo											
	Total Pasivo no Circulante											
	Total Pasivo	57,228,731.25	45,822,484.67	919,945.50	733,582.54	195,536.41	218,401.93	350,331.90	287,796.49	58,694,545.06		58,694,545.06
3000	Hacienda Pública/Patrimonio											
3100	Hacienda Pública/Patrimonio Contribuido	1,527,123.32	1,527,123.32	443,638.90	443,638.90					1,970,762.22		1,970,762.22
3110	Aportaciones	1,527,123.32	1,527,123.32	443,638.90	443,638.90					1,970,762.22		1,970,762.22
3111	Aportaciones	1,527,123.32	1,527,123.32	443,638.90	443,638.90					1,970,762.22		1,970,762.22
3120	Donaciones de Capital											
3121	Donaciones de Capital											
3130	Actualización de la Hacienda Pública/Patrimonio											
3131	Actualización de la Hacienda Pública/Patrimonio											
3200	Hacienda Pública/Patrimonio Generado	204,785,696.41	131,379,901.34	70,098.61	197,145.69	3,796,527.18	2,514,357.15	478,887.19	277,867.28	208,033,237.79		209,033,237.79
3210	Resultados del Ejercicio: (Ahorro/Desahorro)	75,852,992.61	74,959,670.34	267,244.28	242,711.91	1,270,007.43	812,505.53	170,739.17	30,280.74	76,685,016.61		76,685,016.61
3211	Resultados del Ejercicio: (Ahorro/Desahorro)	75,852,992.61	74,959,670.34	267,244.28	242,711.91	1,270,007.43	812,505.53	170,739.17	30,280.74	76,685,016.61		76,685,016.61






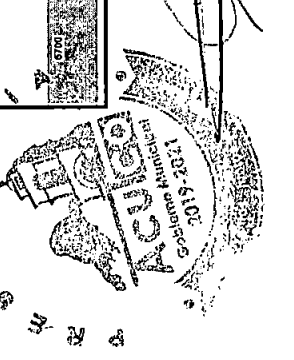


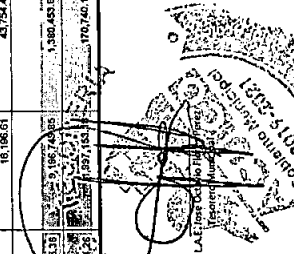

Cuenta Pública 2019
Estado de Situación Financiera Consolidado
(Pesos)

Entidad Municipal: (1) ACULCO_032

Al 31 de Diciembre de 2019 (2)

Cuenta (1)	Nombre de la Cuenta (4)	Ayuntamiento		DPF		OGAS		Instituto del Deporte		Sumatoria 2019 (7)	Eliminación 2019 (8)	Consolidación 2019 (9)
		2019 (5)	2018 (6)	2019 (5)	2018 (6)	2019 (5)	2018 (6)	2019 (5)	2018 (6)			
3220	Resultados de Ejercicios Anteriores	128,932,703.80	56,420,231.00	197,145.65	439,917.58	2,526,519.75	1,901,851.62	308,148.02	308,148.02	131,348,221.18	-	131,348,221.18
3221	Resultados de Ejercicios Anteriores	128,932,703.80	56,420,231.00	197,145.65	439,917.58	2,526,519.75	1,901,851.62	308,148.02	308,148.02	131,348,221.18	-	131,348,221.18
3230	Revalúos											
3231	Revalúo de Bienes Inmuebles											
3232	Revalúo de Bienes Muebles											
3233	Revalúo de Bienes Intangibles											
3239	Otros Revalúos											
3240	Reservas											
3241	Reservas de Patrimonio											
3242	Reservas Territoriales											
3243	Reservas por Contingencias											
3250	Rectificaciones de Resultados de Ejercicios Anteriores											
3251	Cambios en Políticas Contables											
3252	Cambios por Errores Contables											
3300	Exceso o Insuficiencia en la Actualización de la Hacienda Pública/Patrimonio											
3310	Resultado por Posición Monetaria											
3311	Resultado por Posición Monetaria											
3320	Resultado por Tenencia de Activos no Monetarios											
3321	Resultado por Tenencia de Activos no Monetarios											
	Total Hacienda Pública/Patrimonio	208,312,819.73	132,907,024.66	373,540.29	640,784.55	3,796,527.18	2,514,357.15	478,887.19	277,867.28	210,004,000.01	-	210,004,000.01
	Total Pasivo y Hacienda Pública/Patrimonio (11)	263,541,550.98	178,729,509.33	1,293,485.79	1,374,367.09	3,992,063.59	2,732,759.08	128,555.29	9,829.21	268,698,545.07	-	268,698,545.07





Cuentas Públicas 2019
Estado de Ayudillas Concedido
(Pasa)

Del 01 de Enero al 31 de Diciembre de 2019 (2)

Cuenta (a)	Concepto (a)	Aprobamiento		COAS	Instituto del Deposte		Sumatoria (g)	Eliminación (10)	Concordación (11)
		2019 (b)	2018 (c)		2019 (d)	2018 (e)			
4000	INGRESOS Y OTROS BENEFICIOS	13,226,072.95	569,624.08	10,533,579.85			24,329,276.86		24,329,276.86
4100	Ingresos de la Gestión	8,819,941.22					8,819,941.22		8,819,941.22
	Impuestos								
	Cotas y Aportaciones de Seguridad Social								
	Contribuciones de Mejoras	190,000.00					190,000.00		190,000.00
	Derechos	3,246,657.71		9,479,616.85			12,714,274.56		12,714,274.56
	Productos de Tipo Corriente	798,940.00		1,626,964.00			1,425,904.00		1,425,904.00
	Aprovisionamientos de Tipo Corriente	217,554.00					57,624.88		57,624.88
	Ingresos por Venta de Bienes y Servicios								
	Ingresos no Comprendidos en los Numerales Anteriores Causados en Ejercicios Fiscales Anteriores Pendientes de Liquidación o Pago								
4200	Participaciones, Aportaciones, Transferencias, Subsidios y Otras Ayudas	229,895,846.98	4,719,497.02	658,974.40		1,209,719.67	236,393,632.07		236,393,632.07
	Participaciones y Aportaciones	229,895,846.98					229,895,846.98		229,895,846.98
	Transferencias, Asignaciones, Subsidios y Otras Ayudas		4,719,497.02	658,974.40		1,209,719.67	6,687,785.09		6,687,785.09
4300	Otros Ingresos y Beneficios	970,080.02		1,746.78			571,837.80		571,837.80
	Ingresos Financieros	570,080.02							
	Incremento por Variación de Inventarios								
	Disminución del Exceso de Estimaciones por Pérdida, o Detorno u Obsolescencia								
	Disminución del Exceso de Provisiones								
	Otros Ingresos y Beneficios Varios								
	Total de Ingresos y Otros Beneficios (h)	243,902,009.33	5,298,121.10	11,193,903.03		1,209,719.67	251,294,746.73		251,294,746.73
5000	GASTOS Y OTRAS PERDIDAS	111,152,612.34	5,343,872.93	7,335,133.46		1,326,680.52	124,159,079.25		124,159,079.25
5100	Gastos de Funcionamiento	70,824,069.69	4,415,943.00	5,471,981.66		1,031,454.07	81,743,478.62		81,743,478.62
	Servicios Personales	10,917,991.07	767,427.75	1,033,776.65		214,353.65	12,935,549.42		12,935,549.42
	Materiales y Suministros	26,390,953.38	160,302.18	827,374.85		60,822.80	30,439,051.21		30,439,051.21
	Servicios Generales								
	Total de Gastos y Otras Perdas (i)	117,971,174.70	63,290.00	7,678,937.37		5,000.00	124,520,116.07		124,520,116.07
5200	Transferencias, Asignaciones, Subsidios y Otras Ayudas	11,797,174.70					11,797,174.70		11,797,174.70
	Transferencias Internas y Asignaciones al Sector Público								
	Transferencias al Resto del Sector Público								
	Subsidios y Subvenciones								
	Ayudas Sociales								
	Pensiones y Jubilaciones								
	Transferencias a Fideicomiso, Mandatos y Contratos Análogos								
	Transferencias a la Seguridad Social								
	Donativos								
	Transferencias al Exterior								
5300	Participaciones y Aportaciones								
	Participaciones								
	Aportaciones								
	Comisiones								
5400	Ingresos, Comisiones y Otros Gastos de la Deuda Pública								
	Ingresos de la Deuda Pública								
	Comisiones de la Deuda Pública								
	Gastos de la Deuda Pública								
	Costo por Cobertura								
	Ayudas Financieras								
	Abonos de Ejercicios Fiscales Anteriores (ADEFAS)								
5500	Otros Gastos y Pérdidas	4,595,933.47	18,442.43	149,442.43		5,038.92	4,741,074.82		4,741,074.82
	Estimaciones, Depreciaciones, Deterioros, Obsolescencias y Amortizaciones	4,595,933.47		149,442.43		5,038.92	4,741,074.82		4,741,074.82
	Pensiones								
	Disminución de Inventario								
	Disminución de Estimaciones por Pérdida, o Detorno u Obsolescencia								
	Aumento por Insuficiencia de Provisiones								
	Otros Gastos								
5600	Investment Pública	40,232,633.91	1,077,790.41	1,699,997.02		43,794.40	41,370,317.23		41,370,317.23
	Investment Pública no Capitalizable	40,232,633.91					41,100,126.43		41,100,126.43
	Bienes Muebles e Intangibles	150,239.00	106,156.50	1,699,997.02		43,794.40	210,190.80		210,190.80
5700	Total de Gastos y Otras Perdas (i)	129,917,401.32	6,566,363.36	13,697,400.85		1,380,459.94	143,862,985.37		143,862,985.37
	Resultado del Ejercicio (Aumento/Disminuto) (j)	40,984,598.01	267,247.74	397,247.74		170,746.17	107,431,761.36		107,431,761.36

1 Mes se incluyen: Utilidades o Pérdidas. Per regla de presentación que sean como ingresos.









Entidad Municipal: (1) ACULCO 032

Cuenta Pública 2019
Estado de Variación en la Hacienda Pública Consolidado
(Pesos)



Ayuntamiento						DIF				
Concepto (2)	Hacienda Pública/ Patrimonio Contribuido (4)	Hacienda Pública/ Patrimonio Generado de Ejercicios Anteriores (5)	Hacienda Pública/ Patrimonio Generado del Ejercicio (6)	Exceso o Insuficiencia en la Actualización de la Hacienda Pública / Patrimonio (7)	Total (8)	Hacienda Pública/ Patrimonio Contribuido (4)	Hacienda Pública/ Patrimonio Generado de Ejercicios Anteriores (5)	Hacienda Pública/ Patrimonio Generado del Ejercicio (6)	Exceso o Insuficiencia en la Actualización de la Hacienda Pública / Patrimonio (7)	Total (8)
Hacienda Pública / Patrimonio Contribuido Neto 2018 (12)	1,527,123.32				1,527,123.32	443,638.90				443,638.90
Aportaciones	1,527,123.32				1,527,123.32	443,638.90				443,638.90
Donaciones de Capital					-					-
Actualización de la Hacienda Pública/Patrimonio					-					-
Hacienda Pública / Patrimonio Generado 2018 (13)		56,420,231.00	74,959,670.34		131,379,901.34		439,917.56	242,771.91		197,145.65
Resultados del Ejercicio (Ahorro/Desahorro)			74,959,670.34		74,959,670.34			242,771.91		242,771.91
Resultados de Ejercicios Anteriores		56,420,231.00			56,420,231.00		439,917.56			439,917.56
Revalúos					-					-
Reservas					-					-
Rectificaciones de Resultados de Ejercicios Anteriores					-					-
Exceso o Insuficiencia en la Actualización de la Hacienda Pública/Patrimonio Neto 2018 (14)					-					-
Resultado por Posición Monetaria					-					-
Resultado por Tenencia de Activos no Monetarios					-					-
Hacienda Pública / Patrimonio Neto Final 2018 (15)	1,527,123.32	56,420,231.00	74,959,670.34		132,907,024.66	443,638.90	439,917.56	242,771.91		640,784.55
Cambios en la Hacienda Pública / Patrimonio Contribuido Neto 2019 (16)					-					-
Aportaciones					-					-
Donaciones de Capital					-					-
Actualización de la Hacienda Pública/Patrimonio					-					-
Variaciones de la Hacienda Pública / Patrimonio Generado Neto 2019 (17)		72,512,472.80	893,322.27		73,405,795.07		242,771.91	24,472.35		267,244.26
Resultados del Ejercicio (Ahorro/Desahorro)			893,322.27		893,322.27			24,472.35		24,472.35
Resultados de Ejercicios Anteriores		72,512,472.80			72,512,472.80		242,771.91			242,771.91
Revalúos					-					-
Reservas					-					-
Rectificaciones de Resultados de Ejercicios Anteriores					-					-
Cambios en el Exceso o Insuficiencia en la Actualización de la Hacienda Pública/Patrimonio Neto 2019 (18)					-					-
Resultado por Posición Monetaria					-					-
Resultado por Tenencia de Activos no Monetarios					-					-
Hacienda Pública / Patrimonio Neto Final 2019 (19)	1,527,123.32	128,932,703.80	75,852,992.61		206,312,819.73	443,638.90	197,145.65	267,244.26		373,540.29



ODAS					Instituto del Deporte				
Hacienda Pública/ Patrimonio Contribuido (4)	Hacienda Pública/ Patrimonio Generado de Ejercicios Anteriores (5)	Hacienda Pública/ Patrimonio Generado del Ejercicio (6)	Exceso o Insuficiencia en la Actualización de la Hacienda Pública / Patrimonio (7)	Total (8)	Hacienda Pública/ Patrimonio Contribuido (4)	Hacienda Pública/ Patrimonio Generado de Ejercicios Anteriores (5)	Hacienda Pública/ Patrimonio Generado del Ejercicio (6)	Exceso o Insuficiencia en la Actualización de la Hacienda Pública / Patrimonio (7)	Total (8)
-	-	-	-	-	-	-	-	-	-
-	1,901,851.62	612,505.53	-	2,514,357.15	-	-	-	-	-
-	1,901,851.62	612,505.53	-	2,514,357.15	-	-	-	-	-
-	-	-	-	-	-	-	-	-	-
-	1,901,851.62	612,505.53	-	2,514,357.15	-	-	-	-	-
-	-	-	-	-	-	-	-	-	-
-	2,514,357.15	1,282,170.03	-	3,796,527.18	277,867.28	405,802.02	478,887.19	-	1,162,556.49
-	1,282,170.03	1,282,170.03	-	2,564,697.21	30,280.74	97,654.00	170,739.17	-	238,112.43
-	2,514,357.15	-	-	2,514,357.15	308,148.02	308,148.02	308,148.02	-	924,444.06
-	-	-	-	-	-	-	-	-	-
-	-	-	-	-	-	-	-	-	-
-	4,416,208.77	1,894,675.56	-	6,310,884.33	277,867.28	405,802.02	478,887.19	-	1,162,556.49


 L.A.E. Jose Octavio Flores Pérez
 Tesorero Municipal



 Rosendo Andrade Lugo
 Secretario del Ayuntamiento



Cuenta Pública 2019
Estado de Cambios en la Situación Financiera Cons
(Pesos)

Entidad Municipal: (1) ACULCO 032

Cuenta (3)	Nombre de la Cuenta (4)	Ayuntamiento		DIF		ODAS	
		Origen (5)	Aplicación (6)	Origen (5)	Aplicación (6)	Origen (5)	Aplicación (6)
1000	Activo						
1100	Activo Circulante		22,191,452.90	2,431.04			925,986.26
1110	Efectivo y Equivalentes		22,034,297.55	2,431.04			793,291.81
1120	Derechos a Recibir Efectivo o Equivalentes		12,725.54				132,694.45
1130	Derechos a Recibir Bienes o Servicios		144,429.81				
1140	Inventarios						
1150	Almacenes						
1160	Estimación por Pérdida o Deterioro de Activos Circulantes						
1190	Otros Activos Circulantes						
1200	Activo no Circulante	966,632.47	63,587,221.22		12,451.00	718,942.36	1,052,260.61
1210	Inversiones Financieras a Largo Plazo						
1220	Derechos a Recibir Efectivo o Equivalentes a Largo Plazo						
1230	Bienes Inmuebles, Infraestructura y Construcciones en Proceso		62,988,745.82				
1240	Bienes Muebles		598,475.40				1,052,260.61
1250	Activos Intangibles						
1260	Depreciación, Deterioro y Amortización Acumulada de Bienes	966,632.47			12,451.00	718,942.36	
1270	Activos Diferidos						
1280	Estimación por Pérdida o Deterioro de Activos no Circulantes						
1290	Otros Activos no Circulantes						
2000	Pasivo						
2100	Pasivo Circulante		11,406,246.58	30,231.27			22,865.52
2110	Cuentas por Pagar a Corto Plazo		11,406,246.58	30,231.27			22,865.52
2120	Documentos por Pagar a Corto Plazo						
2130	Porción a Corto Plazo de la Deuda Pública a Largo Plazo						
2140	Títulos y Valores a Corto Plazo						
2150	Pasivos Diferidos a Corto Plazo						
2160	Fondos y Bienes de Terceros en Garantía y/o Administración a Corto Plazo						
2170	Provisiones a Corto Plazo						
2190	Otros Pasivos a Corto Plazo						
2200	Pasivo no Circulante		73,405,795.07				
2210	Cuentas por Pagar a Largo Plazo		893,322.27				
2220	Documentos por Pagar a Largo Plazo		72,512,472.80				
2230	Deuda Pública a Largo Plazo						
2240	Pasivos Diferidos a Largo Plazo						
2250	Fondos y Bienes de Terceros en Garantía y / o en Administración a Largo Plazo						
2260	Provisiones a Largo Plazo						
3000	Hacienda Pública / Patrimonio						
3100	Hacienda Pública / Patrimonio Contribuido						
3110	Aportaciones						
3120	Donaciones de Capital						
3130	Actualización de la Hacienda Pública / Patrimonio						
3200	Hacienda Pública / Patrimonio Generado				45,113.23	1,282,170.03	
3210	Resultados del Ejercicio: (Ahorro/Desahorro)				45,113.23	657,501.90	
3220	Resultados de Ejercicios Anteriores					624,668.13	
3230	Revalúos						
3240	Reservas						
3250	Rectificaciones de Resultados de Ejercicios Anteriores						
3300	Exceso o Insuficiencia en la Actualización de la Hacienda Pública						
3310	Resultado por Posición Monetaria						
3320	Resultado por Tenencia de Activos no Monetarios						
Total (10)		966,632.47	170,590,716.77	27,800.23	32,662.23	563,227.67	1,355,381.35

RESIDENCIA
Lic. Jorge Alfredo Osorio Victoria
Presidente Municipal
Aculco
Gobierno Municipal
2019-2021

PROCURADURÍA
C. Norma Sánchez Cuevas
Síndica Municipal
Aculco
Gobierno Municipal
2019-2021

olidado

Del 01 de Enero al 31 de Diciembre de 2019 (2)


Instituto del Deporte		Sumatoria (7)		Eliminación (8)		Consolidación (9)	
Origen (5)	Aplicación (6)	Origen	Aplicación	Origen	Aplicación	Origen	Aplicación
		2,431.04	23,117,439.16			2,431.04	23,117,439.16
		2,431.04	22,827,589.36			2,431.04	22,827,589.36
			145,419.99				145,419.99
			144,429.81				144,429.81
		247,690.11	64,651,932.83			247,690.11	64,651,932.83
			62,988,745.82				62,988,745.82
			1,650,736.01				1,650,736.01
		247,690.11	12,451.00			247,690.11	12,451.00
17,934.42		48,165.69	11,383,381.06			48,165.69	11,383,381.06
6,486.81		36,718.08	11,383,381.06			36,718.08	11,383,381.06
11,447.61		11,447.61				11,447.61	
			73,405,795.07				73,405,795.07
			893,322.27				893,322.27
			72,512,472.80				72,512,472.80
		1,282,170.03	45,113.23			1,282,170.03	45,113.23
		657,501.90	45,113.23			657,501.90	45,113.23
		624,668.13				624,668.13	
17,934.42		1,575,594.79	172,513,434.89			1,575,594.79	172,513,434.89

L.A.E. Jose Octavio Flores Perez
 Tesorero Municipal

Armando Andrade Lugo
 Secretario del Ayuntamiento




Concepto (3)	2019 (4)				Sumatoria (5)	Eliminación	Consolidación (6)
	Ayuntamiento	DIF	ODAS	Instituto del Deporte			
Flujos de Efectivo de las Actividades de Operación							
Origen (7)	374,201,768.70	5,289,121.10	2,206,718.08	1,215,495.69	382,913,103.57		382,913,103.57
Impuestos	4,818,587.50				4,818,587.50		4,818,587.50
Cuotas y Aportaciones de Seguridad Social							
Contribuciones de Mejoras	190,000.00				190,000.00		190,000.00
Derechos	3,246,657.71		452,857.59		3,699,515.30		3,699,515.30
Productos de Tipo Corriente	756,940.00				756,940.00		756,940.00
Aprovechamientos de Tipo Corriente	12,534.00				12,534.00		12,534.00
Ingresos por Ventas de Bienes y Servicios		569,624.08			569,624.08		569,624.08
Ingresos no Comprendidos en las Fracciones de la Ley de Ingresos Causados en Ejercicios Fiscales Anteriores Pendientes de Liquidación o Pago							
Participaciones y Aportaciones	229,805,846.98				229,805,846.98		229,805,846.98
Transferencias, Asignaciones, Subsidios y Otras Ayudas		4,719,497.02	478,574.40	1,215,495.69	6,413,567.11		6,413,567.11
Otros Orígenes de Operación	135,371,202.51		1,275,286.09		136,646,488.60		136,646,488.60
Aplicación (8)	115,749,545.93	5,406,922.93	1,024,908.42	1,226,215.91	123,407,593.19		123,407,593.19
Servicios Personales	71,777,950.32	4,415,943.00	850,043.52	921,813.78	77,965,750.62		77,965,750.62
Materiales y Suministros	10,537,560.90	767,427.75	122,866.12	219,742.33	11,647,597.10		11,647,597.10
Servicios Generales	27,212,003.94	160,302.18	51,998.78	79,659.80	27,953,964.70		27,953,964.70
Transferencias Internas y Asignaciones al Sector Público	6,222,030.77				6,222,030.77		6,222,030.77
Transferencias al Resto del Sector Público							
Subsidios y Subvenciones		63,250.00			63,250.00		63,250.00
Ayudas Sociales				5,000.00	5,000.00		5,000.00
Pensiones y Jubilaciones							
Transferencias e Fideicomisos, Mandatos y Contratos Análogos							
Transferencias a la Seguridad Social							
Donativos							
Transferencias al Exterior							
Participaciones							
Aportaciones							
Convenios							
Otras Aplicaciones de Operación							
Flujos Netos de Efectivo por Actividades de Operación (9)	258,452,222.77	117,801.83	1,181,809.66	10,720.22	259,505,510.38		259,505,510.38
Flujos de Efectivo de las Actividades de Inversión							
Origen (7)							
Bienes Inmuebles, Infraestructura y Construcciones en Proceso							
Bienes Muebles							
Otros Orígenes de Inversión							
Aplicación (8)	93,022,498.54		388,517.85		93,411,016.39		93,411,016.39
Bienes Inmuebles, Infraestructura y Construcciones en Proceso	89,669,193.53				89,669,193.53		89,669,193.53
Bienes Muebles	3,353,305.01				3,353,305.01		3,353,305.01
Otras Aplicaciones de Inversión			388,517.85		388,517.85		388,517.85
Flujos Netos de Efectivo por Actividades de Inversión (10)	93,022,498.54		388,517.85		93,411,016.39		93,411,016.39
Flujo de Efectivo de las Actividades de Financiamiento							
Origen (7)							
Endeudamiento Neto							
Interno							
Externo							
Otros Orígenes de Financiamiento							
Aplicación (8)	143,395,426.67				143,395,426.67		143,395,426.67
Servicios de la Deuda	9,654,846.43				9,654,846.43		9,654,846.43
Interno	9,654,846.43				9,654,846.43		9,654,846.43
Externo							
Otras Aplicaciones de Financiamiento	133,740,580.24				133,740,580.24		133,740,580.24
Flujos Netos de Efectivo por Actividades de Financiamiento (11)	143,395,426.67				143,395,426.67		143,395,426.67
Incremento/(Disminución) Neta en el Efectivo y Equivalentes al Efectivo (12)	22,034,297.56	117,801.83	793,291.81	10,720.22	22,699,067.32		22,699,067.32
Efectivo y Equivalentes al Efectivo al Inicio del Ejercicio (13)	544,446.82	184,459.19	0.00		359,987.63		359,987.63
Efectivo y Equivalentes al Efectivo al Final del Ejercicio (14)	22,578,744.38	302,261.02	793,291.81	10,720.22	23,059,054.95		23,059,054.95


 PRESIDENTE MUNICIPAL
 Lic. Jorge Alfredo Osorio Victoria
 Presidente Municipal
 Acapulco
 Gobierno Municipal
 2019-2021


 SECRETARÍA MUNICIPAL
 C. Noé Francisco Cuevas
 Secretario Municipal
 Acapulco
 Gobierno Municipal
 2019-2021


 DIRECCIÓN DE TESORERÍA MUNICIPAL
 L.A.E. Jose Octavio Rojas Perez
 Tesorero Municipal
 Acapulco
 Gobierno Municipal
 2019-2021


 SECRETARÍA DE AYUNTAMIENTO
 Alfonso Andrade Lugo
 Secretario de Ayuntamiento
 Acapulco
 Gobierno Municipal
 2019-2021



NOMBRE DEL ENTE PUBLICO ACULCO (a)
Estado de Situación Financiera Detallado - LDF
Al 31 de diciembre de 2018 y al 31 de diciembre de 2019 (b)
(Pesos)

Concepto (c)	31 de diciembre de 2019 (d)	31 de diciembre de 2018 (e)	Concepto (c)	31 de diciembre de 2019 (d)	31 de diciembre de 2018 (e)
ACTIVO			PASIVO		
Activo Circulante			Pasivo Circulante		
a. Efectivo y Equivalentes (a=a1+a2+a3+a4+a5+a6+a7)	22,578,744.37	544,446.82	a. Cuentas por Pagar a Corto Plazo (a=a1+a2+a3+a4+a5+a6+a7+a8+a9)	57,228,731.25	45,822,484.67
a1) Efectivo	492,969.32	101,399.13	a1) Servicios Personales por Pagar a Corto Plazo	185,241.11	193,984.53
a2) Bancos/Tesorería	22,085,775.05	443,047.69	a2) Proveedores por Pagar a Corto Plazo	29,503,834.56	22,080,103.62
a3) Bancos/Dependencias y Otros			a3) Contratistas por Obras Públicas por Pagar a Corto Plazo		
a4) Inversiones Temporales (Hasta 3 meses)			a4) Participaciones y Aportaciones por Pagar a Corto Plazo		
a5) Fondos con Afectación Específica			a5) Transferencias Otorgadas por Pagar a Corto Plazo		
a6) Depósitos de Fondos de Terceros en Garantía y/o Administración			a6) Intereses, Comisiones y Otros Gastos de la Deuda Pública por Pagar a Corto Plazo		
a7) Otros Efectivos y Equivalentes			a7) Retenciones y Contribuciones por Pagar a Corto Plazo	23,234,632.73	21,538,454.01
b. Derechos a Recibir Efectivo o Equivalentes (b=b1+b2+b3+b4+b5+b6+b7)	1,133,975.30	1,121,249.76	a8) Devoluciones de la Ley de Ingresos por Pagar a Corto Plazo		
b1) Inversiones Financieras de Corto Plazo			a9) Otras Cuentas por Pagar a Corto Plazo	4,305,022.85	2,009,942.51
b2) Cuentas por Cobrar a Corto Plazo			b. Documentos por Pagar a Corto Plazo (b=b1+b2+b3)		
b3) Deudores Diversos por Cobrar a Corto Plazo	487,279.94	474,554.40	b1) Documentos Comerciales por Pagar a Corto Plazo		
b4) Ingresos por Recuperar a Corto Plazo			b2) Documentos con Contratistas por Obras Públicas por Pagar a Corto Plazo		
b5) Deudores por Anticipos de la Tesorería a Corto Plazo			b3) Otros Documentos por Pagar a Corto Plazo		
b6) Préstamos Otorgados a Corto Plazo			c. Porción a Corto Plazo de la Deuda Pública a Largo Plazo (c=c1+c2)		
b7) Otros Derechos a Recibir Efectivo o Equivalentes a Corto Plazo	646,695.36	646,695.36	c1) Porción a Corto Plazo de la Deuda Pública		
c. Derechos a Recibir Bienes o Servicios (c=c1+c2+c3+c4+c5)	5,971,785.07	5,827,355.26	c2) Porción a Corto Plazo de Arrendamiento Financiero		
c1) Anticipo a Proveedores por Adquisición de Bienes y Prestación de Servicios a Corto Plazo	5,827,355.26	5,827,355.26	d. Títulos y Valores a Corto Plazo		
c2) Anticipo a Proveedores por Adquisición de Bienes Inmuebles y Muebles a Corto Plazo			e. Pasivos Diferidos a Corto Plazo (e=e1+e2+e3)		
c3) Anticipo a Proveedores por Adquisición de Bienes Intangibles a Corto Plazo			e1) Ingresos Cobrados por Adelantado a Corto Plazo		
c4) Anticipo a Contratistas por Obras Públicas a Corto Plazo	144,429.81		e2) Intereses Cobrados por Adelantado a Corto Plazo		
c5) Otros Derechos a Recibir Bienes o Servicios a Corto Plazo			e3) Otros Pasivos Diferidos a Corto Plazo		
d. Inventarios (d=d1+d2+d3+d4+d5)			f. Fondos y Bienes de Terceros en Garantía y/o Administración a Corto Plazo (f=f1+f2+f3+f4+f5+f6)		



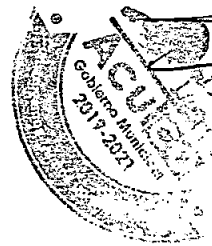
NOMBRE DEL ENTE PUBLICO ACULCO (a)
Estado de Situación Financiera Detallado - LDF
Al 31 de diciembre de 2018 y al 31 de diciembre de 2019 (b)
(Pesos)

Concepto (c)	31 de diciembre de 2019 (d)	31 de diciembre de 2018 (e)	Concepto (c)	31 de diciembre de 2019 (d)	31 de diciembre de 2018 (e)
d1) Inventario de Mercancías para Venta			f1) Fondos en Garantía a Corto Plazo		
d2) Inventario de Mercancías Terminadas			f2) Fondos en Administración a Corto Plazo		
d3) Inventario de Mercancías en Proceso de Elaboración			f3) Fondos Contingentes a Corto Plazo		
d4) Inventario de Materias Primas, Materiales y Suministros para Producción			f4) Fondos de Fideicomisos, Mandatos y Contratos Análogos a Corto Plazo		
d5) Bienes en Tránsito			f5) Otros Fondos de Terceros en Garantía y/o Administración a Corto Plazo		
e. Almacenes			f6) Valores y Bienes en Garantía a Corto Plazo		
f. Estimación por Pérdida o Deterioro de Activos Circulantes (f=f1+f2)			g. Provisiones a Corto Plazo (g=g1+g2+g3)		
f1) Estimaciones para Cuentas Incobrables por Derechos a Recibir Efectivo o Equivalentes			g1) Provisión para Demandas y Juicios a Corto Plazo		
f2) Estimación por Deterioro de Inventarios			g2) Provisión para Contingencias a Corto Plazo		
g. Otros Activos Circulantes (g=g1+g2+g3+g4)			g3) Otras Provisiones a Corto Plazo		
g1) Valores en Garantía			h. Otros Pasivos a Corto Plazo (h=h1+h2+h3)		
g2) Bienes en Garantía (excluye depósitos de fondos)			h1) Ingresos por Clasificar		
g3) Bienes Derivados de Embargos, Decomisos, Aseguramientos y Dación en Pago			h2) Recaudación por Participar		
g4) Adquisición con Fondos de Terceros			h3) Otros Pasivos Circulantes		
IA. Total de Activos Circulantes (IA = a + b + c + d + e + f + g)	29,684,504.74	7,493,051.84	IIA. Total de Pasivos Circulantes (IIA = a + b + c + d + e + f + g + h)	57,228,731.25	45,822,484.67
Activo No Circulante			Pasivo No Circulante		
a. Inversiones Financieras a Largo Plazo			a. Cuentas por Pagar a Largo Plazo		
b. Derechos a Recibir Efectivo o Equivalentes a Largo Plazo			b. Documentos por Pagar a Largo Plazo		
c. Bienes Inmuebles, Infraestructura y Construcciones en Proceso	222,646,435.52	159,657,689.70	c. Deuda Pública a Largo Plazo		
d. Bienes Muebles	22,337,043.87	21,736,568.47	d. Pasivos Diferidos a Largo Plazo		
e. Activos Intangibles			e. Fondos y Bienes de Terceros en Garantía y/o en Administración a Largo Plazo		




NOMBRE DEL ENTE PUBLICO ACULCO (a)
Estado de Situación Financiera Detallado - LDF
Al 31 de diciembre de 2018 y al 31 de diciembre de 2019 (b)
(Pesos)


Concepto (c)	31 de diciembre de 2019 (d)	31 de diciembre de 2018 (e)	Concepto (c)	31 de diciembre de 2019 (d)	31 de diciembre de 2018 (e)
f. Depreciación, Deterioro y Amortización Acumulada de Bienes	- 11,126,433.15	- 10,159,800.68	f. Provisiones a Largo Plazo		
g. Activos Diferidos					
h. Estimación por Pérdida o Deterioro de Activos no Circulantes			II B. Total de Pasivos No Circulantes (II B = a + b + c + d + e + f)		
i. Otros Activos no Circulantes			II. Total del Pasivo (II = IIIA + II B)	57,228,731.25	45,822,484.67
IB. Total de Activos No Circulantes (IB = a + b + c + d + e + f + g + h + i)	233,857,046.24	171,236,457.49	HACIENDA PUBLICA/PATRIMONIO		
I. Total del Activo (I = IA + IB)	263,541,550.98	178,729,509.33	IIIA. Hacienda Pública/Patrimonio Contribuido (IIIA = a + b + c)	1,527,123.32	1,527,123.32
			a. Aportaciones	1,527,123.32	1,527,123.32
			b. Donaciones de Capital		
			c. Actualización de la Hacienda Pública/Patrimonio		
			IIIB. Hacienda Pública/Patrimonio Generado (IIIB = a + b + c + d + e)	204,785,696.41	131,379,901.34
			a. Resultados del Ejercicio (Ahorro/ Desahorro)	75,852,992.61	74,959,670.34
			b. Resultados de Ejercicios Anteriores	128,932,703.80	56,420,231.00
			c. Revalúos		
			d. Reservas		
			e. Rectificaciones de Resultados de Ejercicios Anteriores		
			IIIC. Exceso o Insuficiencia en la Actualización de la Hacienda Pública/Patrimonio (IIIC=a+b)		
			a. Resultado por Posición Monetaria		
			b. Resultado por Tenencia de Activos no Monetarios		
			III. Total Hacienda Pública/Patrimonio (III = IIIA + IIIB + IIIC)	206,312,819.73	132,907,024.66
			IV. Total del Pasivo y Hacienda Pública/Patrimonio (IV = II + III)	263,541,550.98	178,729,509.33



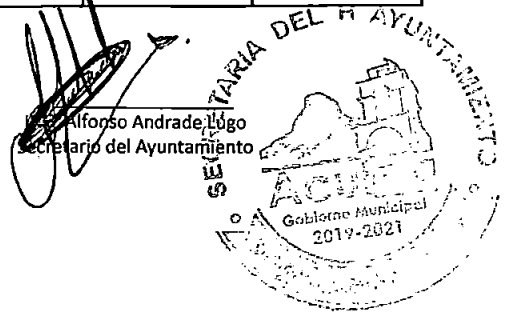
Uc. Jorge Alfredo Osornio Victoria
 Presidente Municipal



C. Norma Sánchez Guevas
 Síndico Municipal



Ing. E. Jose Olayo Flores Perez
 Tesorero Municipal



Alfonso Andrade Lugo
 Secretario del Ayuntamiento

Formato 2 Informe Analítico de la Deuda Pública y Otros Pasivos - LDF							
NOMBRE DEL ENTE PÚBLICO ACULCO (a)							
Informe Analítico de la Deuda Pública y Otros Pasivos - LDF							
Del 1 de enero al 31 de diciembre de 2019 (b)							
(Pesos)							
Denominación de la Deuda Pública y Otros Pasivos (c)	Saldo al 31 de diciembre de 2018 (d)	Disposiciones del Periodo (e)	Amortizaciones del Periodo (f)	Revaluaciones, Reclasificaciones y Otros Ajustes (g)	Saldo Final del Periodo (h) h=d+e-f+g	Pago de Intereses del Periodo (i)	Pago de Comisiones y demás costos asociados durante el Periodo (j)
1. Deuda Pública (1=A+B)							
A. Corto Plazo (A=a1+a2+a3)							
a1) Instituciones de Crédito							
a2) Títulos y Valores							
a3) Arrendamientos Financieros							
B. Largo Plazo (B=b1+b2+b3)							
b1) Instituciones de Crédito							
b2) Títulos y Valores							
b3) Arrendamientos Financieros							
2. Otros Pasivos	45,822,484.67			11,406,246.58	57,228,731.25		
3. Total de la Deuda Pública y Otros Pasivos (3=1+2)	45,822,484.67			11,406,246.58	57,228,731.25		
4. Deuda Contingente *1 (informativo)							
A. Deuda Contingente 1							
B. Deuda Contingente 2							
C. Deuda Contingente XX							
5. Valor de Instrumentos Bono Cupón Cero *2 (Informativo)							
A. Instrumento Bono Cupón Cero 1							
B. Instrumento Bono Cupón Cero 2							
C. Instrumento Bono Cupón Cero XX							

*1 Se refiere a cualquier Financiamiento sin fuente o garantía de pago definida, que sea asumida de manera solidaria o subsidiaria por las Entidades Federativas con sus Municipios, organismos descentralizados y empresas de participación estatal mayoritaria y fideicomisos, locales o municipales, y por los Municipios con sus respectivos organismos descentralizados y empresas de participación municipal mayoritaria.

*2 Se refiere al valor del Bono Cupón Cero que respalda el pago de los créditos asociados al mismo (Activo).

Obligaciones a Corto Plazo (k)	Monto Contratado (l)	Plazo Pactado (m)	Tasa de Interés (n)	Comisiones y Costos Relacionados (o)	Tasa Efectiva (p)
6. Obligaciones a Corto Plazo (Informativo)					
A. Crédito 1					
B. Crédito 2					
C. Crédito XX					

PRESIDENCIA
ACULCO
 Gobierno Municipal
 2019-2021
 M. Jorge Alfredo Osornio Victoria
 Presidenta Municipal

SINDICATURA
ACULCO
 Gobierno Municipal
 2019-2021
 M. Nemesio Sánchez Cuevas
 Síndico Municipal

DIRECCIÓN DE TESORERÍA
ACULCO
 Gobierno Municipal
 2019-2021
 E. Jose Octavio Flores Perez
 Tesorero Municipal

SECRETARÍA DEL H. AYUNTAMIENTO
ACULCO
 Gobierno Municipal
 2019-2021
 M. Alfonso Andrade Lugo
 Secretario del Ayuntamiento

Formato 3 Informe Analítico de Obligaciones Diferentes de Financiamientos - LDF




NOMBRE DEL ENTE PÚBLICO ACULCO (a)
 Informe Analítico de Obligaciones Diferentes de Financiamientos LDF
 Del 1 de enero al 31 de diciembre de 2019 (b)
 (Pesos)

Denominación de las Obligaciones Diferentes de Financiamiento (c)	Fecha del Contrato (d)	Fecha de inicio de operación del proyecto (e)	Fecha de vencimiento (f)	Monto de la inversión pactado (g)	Plazo pactado (h)	Monto promedio mensual del pago de la contraprestación (i)	Monto promedio mensual del pago de la contraprestación correspondiente al pago de inversión (j)	Monto pagado de la inversión al 31 de diciembre de 2019 (k)	Monto pagado de la inversión actualizado al 31 de diciembre de 2019 (l)	Saldo pendiente por pagar de la inversión al 31 de diciembre de 2019 (m = g - l)
SIN MOVIMIENTOS										
A. Asociaciones Público-Privadas (APP's)										
a) APP 1										
b) APP 2										
c) APP 3										
d) APP XX										
B. Otros Instrumentos (B=a+b+c+d)										
a) Otro Instrumento 1										
b) Otro Instrumento 2										
c) Otro Instrumento 3										
d) Otro Instrumento XX										
C. Total de Obligaciones Diferentes de Financiamiento (C=A+B)										


 Lic. Jorge Alfredo Osornio Victoria
 Presidente Municipal Constitucional






 Lic. Norma Sanchez Cuevas
 Síndico Municipal




 L.A.E. Jose Octavio Flores Perez
 Tesorero Municipal




 Lic. Alfonso Andrade Lugo
 Secretario del Ayuntamiento





ANEXO 3

"GUÍA DE CUMPLIMIENTO DE LA LEY DE DISCIPLINA FINANCIERA DE LAS ENTIDADES FEDERATIVAS Y LOS MUNICIPIOS"

NOMBRE DEL ENTE PÚBLICO ACULCO 032 (a) Guía de Cumplimiento de la Ley de Disciplina Financiera de las Entidades Federativas y Municipios Del 1 de enero al 31 de diciembre de 2019 (b)								
Indicadores de Observancia (c)	Implementación				Resultado		Fundamento (h)	Comentarios (i)
	SI		NO		Monto o valor (f)	Unidad (pesos/porcentaje) (g)		
	Mecanismo de Verificación (d)	Fecha estimada de cumplimiento (e)						
INDICADORES PRESUPUESTARIOS								
A. INDICADORES CUANTITATIVOS								
1 Balance Presupuestario Sostenible (j)								
a. Propuesto	X	Iniciativa de Ley de Ingresos y Proyecto de Presupuesto de Egresos			271,331,859.07	pesos	Art. 6 y 19 de la LDF	
b. Aprobado	X	Ley de Ingresos y Presupuesto de Egresos			271,331,859.07	pesos	Art. 6 y 19 de la LDF	
c. Ejercido	X	Cuenta Pública / Formato 4 LDF			239,942,474.94	pesos	Art. 6 y 19 de la LDF	
2 Balance Presupuestario de Recursos Disponibles Sostenible (k)								
a. Propuesto	X	Iniciativa de Ley de Ingresos y Proyecto de Presupuesto de Egresos			271,331,859.07	pesos	Art. 6 y 19 de la LDF	
b. Aprobado	X	Ley de Ingresos y Presupuesto de Egresos			271,331,859.07	pesos	Art. 6 y 19 de la LDF	
c. Ejercido	X	Cuenta Pública / Formato 4 LDF			239,942,474.94	pesos	Art. 6 y 19 de la LDF	
3 Financiamiento Neto dentro del Techo de Financiamiento Neto (l)								
a. Propuesto	X	Iniciativa de Ley de Ingresos			-	pesos	Art. 6, 19 y 46 de la LDF	
b. Aprobado	X	Ley de Ingresos			-	pesos	Art. 6, 19 y 46 de la LDF	
c. Ejercido	X	Cuenta Pública / Formato 4 LDF			-	pesos	Art. 6, 19 y 46 de la LDF	
4 Recursos destinados a la atención de desastres naturales								
a. Asignación al fideicomiso para desastres naturales (m)								
a.1 Aprobado	N/A	Reporte Trím. Formato 6 a)				pesos	Art. 9 de la LDF	
a.2 Pagado	N/A	Cuenta Pública / Formato 6 a)				pesos	Art. 9 de la LDF	
b. Aportación promedio realizada por la Entidad Federativa durante los 5 ejercicios previos, para infraestructura dañada por desastres naturales (n)	N/A	Autorizaciones de recursos aprobados por el FONDEN				pesos	Art. 9 de la LDF	
c. Saldo del fideicomiso para desastres naturales (o)	N/A	Cuenta Pública / Auxiliar de Cuentas				pesos	Art. 9 de la LDF	
d. Costo promedio de los últimos 5 ejercicios de la reconstrucción de infraestructura dañada por desastres naturales (p)	N/A	Autorizaciones de recursos aprobados por el FONDEN				pesos	Art. 9 de la LDF	
5 Techo para servicios personales (q)								
a. Asignación en el Presupuesto de Egresos	X	Reporte Trím. Formato 6 d)			74,884,641.92	pesos	Art. 10 y 21 de la LDF	
b. Ejercido	X	Reporte Trím. Formato 6 d)			70,797,663.55	pesos	Art. 13 fracc. V y 21 de la LDF	
6 Previsiones de gasto para compromisos de pago derivados de APPs (r)								
a. Asignación en el Presupuesto de Egresos		Presupuesto de Egresos				pesos	Art. 11 y 21 de la LDF	
7 Techo de ADEFAS para el ejercicio fiscal (s)								
a. Propuesto		Proyecto de Presupuesto de Egresos			12,405,601.19	pesos	Art. 12 y 20 de la LDF	
b. Aprobado		Reporte Trím. Formato 6 a)			12,405,601.19	pesos	Art. 12 y 20 de la LDF	
c. Ejercido		Cuenta Pública / Formato 6 a)			9,654,846.43	pesos	Art. 12 y 20 de la LDF	

NOMBRE DEL ENTE PÚBLICO ACULCO 032 (a)
Guía de Cumplimiento de la Ley de Disciplina Financiera de las Entidades Federativas y Municipios
Del 1 de enero al 31 de diciembre de 2019 (b)

Indicadores de Observancia (c)	Implementación		Resultado		Fundamento (h)	Comentarios (i)	
	SI	NO	Monto o valor (f)	Unidad (pesos/porcentaje) (g)			
	Mecanismo de Verificación (d)	Fecha estimada de cumplimiento (e)					
INDICADORES PRESUPUESTARIOS							
A. INDICADORES CUANTITATIVOS							
B. INDICADORES CUALITATIVOS							
1 Iniciativa de Ley de Ingresos y Proyecto de Presupuesto de Egresos							
a. <i>Objetivos anuales, estrategias y metas para el ejercicio fiscal (t)</i>	NA	Iniciativa de Ley de Ingresos y Proyecto de Presupuesto de Egresos				Art. 5 y 18 de la LDF	Solo aplica al estado
b. <i>Proyecciones de ejercicios posteriores (u)</i>	X	Iniciativa de Ley de Ingresos y Proyecto de Presupuesto de Egresos Egresos / Formatos 7 a) y b)		314,898,452.02		Art. 5 y 18 de la LDF	
c. <i>Descripción de riesgos relevantes y propuestas de acción para enfrentarlos (v)</i>	X	Iniciativa de Ley de Ingresos y Proyecto de Presupuesto de Egresos				Art. 5 y 18 de la LDF	Se encuentra en el presupuesto 2019
d. <i>Resultados de ejercicios fiscales anteriores y el ejercicio fiscal en cuestión (w)</i>	X	Iniciativa de Ley de Ingresos y Proyecto de Presupuesto de Egresos / Formatos 7 c) y d)				Art. 5 y 18 de la LDF	Se encuentra en el presupuesto 2019
e. <i>Estudio actuarial de las pensiones de sus trabajadores (x)</i>	X	Proyecto de Presupuesto de Egresos / Formato 8				Art. 5 y 18 de la LDF	Se encuentra en el presupuesto 2019
2 Balance Presupuestario de Recursos Disponibles, en caso de ser negativo							
a. <i>Razones excepcionales que justifican el Balance Presupuestario de Recursos Disponibles negativo (y)</i>		Iniciativa de Ley de Ingresos o Proyecto de Presupuesto de Egresos				Art. 6 y 19 de la LDF	
b. <i>Fuente de recursos para cubrir el Balance Presupuestario de Recursos Disponibles negativo (z)</i>		Iniciativa de Ley de Ingresos o Proyecto de Presupuesto de Egresos Egresos				Art. 6 y 19 de la LDF	
c. <i>Número de ejercicios fiscales y acciones necesarias para cubrir el Balance Presupuestario de Recursos Disponibles negativo (aa)</i>		Iniciativa de Ley de Ingresos o Proyecto de Presupuesto de Egresos				Art. 6 y 19 de la LDF	
d. <i>Informes Trimestrales sobre el avance de las acciones para recuperar el Balance Presupuestario de Recursos Disponibles (bb)</i>		Reporte Trím. y Cuenta Pública				Art. 6 y 19 de la LDF	
3 Servicios Personales							
a. <i>Remuneraciones de los servidores públicos (cc)</i>	X	Proyecto de Presupuesto				Art. 10 y 21 de la LDF	Se encuentra en el presupuesto 2019
b. <i>Previsiones salariales y económicas para cubrir incrementos salariales, creación de plazas y otros (dd)</i>	X	Proyecto de Presupuesto				Art. 10 y 21 de la LDF	Se encuentra en el presupuesto 2019
INDICADORES DEL EJERCICIO PRESUPUESTARIO							
A. INDICADORES CUANTITATIVOS							
1. Ingresos Excedentes derivados de Ingresos de Libre Disposición							
a. <i>Monto de Ingresos Excedentes derivados de ILD (ee)</i>		Cuenta Pública / Formato 5			pesos	Art. 14 y 21 de la LDF	
b. <i>Monto de Ingresos Excedentes derivados de ILD destinados al fin del A.14, fracción I de la LDF (ff)</i>		Cuenta Pública			pesos	Art. 14 y 21 de la LDF	
c. <i>Monto de Ingresos Excedentes derivados de ILD destinados al fin del A.14, fracción II, a) de la LDF (gg)</i>		Cuenta Pública			pesos	Art. 14 y 21 de la LDF	
d. <i>Monto de Ingresos Excedentes derivados de ILD destinados al fin del A.14, fracción II, b) de la LDF (hh)</i>		Cuenta Pública			pesos	Art. 14 y 21 de la LDF	
e. <i>Monto de Ingresos Excedentes derivados de ILD destinados al fin del artículo noveno transitorio de la LDF (ii)</i>					pesos	Art. Noveno Transitorio de la LDF	
B. INDICADORES CUALITATIVOS							

Handwritten signatures and initials are present at the bottom of the page, including a large signature on the left and several initials in the center and right.

NOMBRE DEL ENTE PÚBLICO ACULCO 032 (a)							
Guía de Cumplimiento de la Ley de Disciplina Financiera de las Entidades Federativas y Municipios							
Del 1 de enero al 31 de diciembre de 2019 (b)							
Indicadores de Observancia (c)	Implementación			Resultado		Fundamento (h)	Comentarios (i)
	SÍ		NO	Monto o valor (f)	Unidad (pesos/porcentaje) (g)		
	Mecanismo de Verificación (d)		Fecha estimada de cumplimiento (e)				
INDICADORES PRESUPUESTARIOS							
A. INDICADORES CUANTITATIVOS							
1	Análisis Costo-Beneficio para programas o proyectos de inversión mayores a 10 millones de UDIS (jj)	Página de internet de la Secretaría de Finanzas o Tesorería Municipal	X				Art. 13 frac. III y 21 de la LDF
2	Análisis de conveniencia y análisis de transferencia de riesgos de los proyectos APPs (kk)	Página de internet de la Secretaría de Finanzas o Tesorería Municipal	X				Art. 13 frac. III y 21 de la LDF
3	Identificación de población objetivo, destino y temporalidad de subsidios (ll)	Página de internet de la Secretaría de Finanzas o Tesorería Municipal	X				Art. 13 frac. VII y 21 de la LDF
INDICADORES DE DEUDA PÚBLICA							
A. INDICADORES CUANTITATIVOS							
1 Obligaciones a Corto Plazo							
	a. Límite de Obligaciones a Corto Plazo (mm)					pesos	Art. 30 frac. I de la LDF
	b. Obligaciones a Corto Plazo (nn)					pesos	Art. 30 frac. I de la LDF


 Lic. Jorge Alfredo Osornio Victoria
 Presidente Municipal Constitucional


 C. Normas Sanchez Cuevas
 Síndico Municipal


 L.A.E. Jose Octavio Flores Perez
 Tesorero Municipal


 Alfonso Andrade Lugo
 Secretario del Ayuntamiento






Concepto	Egresos					
	Aprobado (d)	Ampliaciones / Reducciones	Modificado	Devengado	Pagado	Subejercido
NOMBRE DEL ENTE PUBLICO ACULCO 032 (a)						
Estado Analitico del Ejercicio del Presupuesto DE egresos Detallado -LDF						
Clasificacion de Servicios Personales por Categoria						
Del 01 de Enero al 31 de Diciembre de 2019 (b)						
(PESOS)						
I. Gasto No Eticado (I=A+B+C+D+E+F)	62,006,044.25	0.00	62,006,044.25	185,241.11	58,617,097.99	3,203,705.15
A. Personal Administrativo y de servicioc publicos	62,006,044.25	0.00	62,006,044.25	185,241.11	58,617,097.99	3,203,705.15
B. Magisterio						0.00
C.Servicios de salud (C=c1+c2)	0.00	0.00	0.00	0.00	0.00	0.00
c1. personal administrativo						0.00
c2. personal medico paramedicos y afin						0.00
D. Seguridad Publica						0.00
E. gastos asociados a la implemetacion de nuevas leyes federales o reformas a la misma (E=e1+e2)	0.00	0.00	0.00	0.00	0.00	0.00
e1. Nombre del programa o ley 1						0.00
e2. nombre del programa o ley 2						0.00
F. Sentencias laborales definitivas						0.00
II. Gasto Etiquetado (II=A+B+C+D+E+F)	12,878,597.67	0.00	12,878,597.67	0.00	11,995,324.45	883,273.22
A. Personal Administrativo y de servicioc publicos	12,878,597.67	0.00	12,878,597.67	0.00	11,995,324.45	883,273.22
B. Magisterio						0.00
C.Servicios de salud (C=c1+c2)	0.00	0.00	0.00	0.00	0.00	0.00
c1. personal administrativo						0.00
c2. personal medico paramedicos y afin						0.00
D. Seguridad Publica						0.00
E. gastos asociados a la implemetacion de nuevas leyes federales o reformas a la misma (E=e1+e2)	0.00	0.00	0.00	0.00	0.00	0.00
e1. Nombre del programa o ley 1						0.00
e2. nombre del programa o ley 2						0.00
F. Sentencias laborales definitivas						0.00
III. Total de Gastos en Servicio Personal	74,884,641.92	0.00	74,884,641.92	185,241.11	70,612,422.44	4,086,978.37



ACULCO

 Gobierno Municipal

 2019-2021

 Lic. Alfredo Osorio Victoria

 Presidente Municipal

C. Normas Sanchez Cuevas

 Síndico Municipal

L.A.E. Jose Odavio Flores Perez

 Tesorero Municipal

Alfonso Andrade Lugo

 Secretario del Ayuntamiento

